



マーケット動向： 2023年12月4日から12月8日までの動向

「主要国」

株 価	過去3か月の推移	12月4日～12月8日		12月8日	前週比		先週の動き
		高値	安値		騰落幅	騰落率	
日経平均株価		33,452.13	32,205.38	32,307.86	-1,123.65	-3.4%	日本株は、米金利低下を好感し買いが優勢の場面もあったものの、大規模緩和の脱却を示唆する日銀正副総裁などの発言を受けて、早期の政策変更観測が高まったことが重しとなり下落。米国株は、高値警戒感や米経済悪化への懸念から上値の重い動きに。
JPX日経400		21,549.61	20,858.77	20,924.45	-588.54	-2.7%	
NYダウ		36,296.20	36,010.85	36,247.87	+2.37	+0.0%	
ドイツ DAX指数		16,782.72	16,386.80	16,759.22	+361.70	+2.2%	

(変化幅、%)

国 債 利 回 り	日本 (10年)		0.800	0.620	0.770	+0.070	米金利が一旦大きく下がり、国内の10年債利回りも一時0.62%まで低下。ただ、その後は日銀の正副総裁による金融緩和解除への前向きな発言などを受け、大きく上昇する動きに。米連邦準備理事会 (FRB) の早期利下げ観測が後退し、米10年債利回りも上昇。
	米国 (10年)		4.297	4.102	4.226	+0.030	
	ドイツ (10年)		2.385	2.166	2.276	-0.086	
	豪州 (10年)		4.474	4.215	4.295	-0.198	

(騰落幅、円)

為 替 (対 円)	ドル		147.50	141.71	144.95	-1.87	大規模緩和の脱却を示唆する日銀正副総裁の発言などを受けた円金利上昇から円が買われ、8日に一時141円台までドル安円高が進行。その後は米金利上昇などからドル買い円売りが優勢。ユーロは欧州中央銀行 (ECB) 高官のハト派的な発言を受け売りが優勢。
	ユーロ		159.93	153.23	156.05	-3.70	
	豪ドル		97.97	93.73	95.35	-2.66	
	カナダドル		108.85	104.25	106.52	-2.18	

(騰落幅) (騰落率)

そ の 他	東証REIT指数		1,828.31	1,802.99	1,812.53	+1.29	+0.1%	東証REIT指数は、日米の金利低下を受けて一旦上昇したものの、長期金利が大きく上昇したことなどから、値を下げる動きに。先週末の分配金利回りは4.313% (東証上場REITの予想分配金利回り、QUICK算出)。NY原油は中国需要の減少観測から下落。
	海外リート指数		289.87	282.35	283.51	-4.94	-1.7%	
	NY原油		75.03	68.80	71.23	-2.84	-3.8%	
	NY金		2,152.30	2,010.60	2,014.50	-75.20	-3.6%	

「アジア」

株 価	過去3か月の推移	前週比	先週の動き	為替 (対円)	前週比
中国 上海総合指数		-2.0%	中国当局の追加政策は支えも、景気の先行き懸念から、下落。	人民元	-1.8%
香港 ハン指数		-2.9%	中国景気不安や格付け見直し引下げが重しになり、下落。	香港ドル	-1.2%
台湾 加権指数		-0.3%	利益確定売りがやや優勢になり、小幅下落。	台湾ドル	-1.0%
韓国 総合株価指数		+0.5%	一時2週間ぶり安値も、買戻しも入り、上昇。	韓国ウォン	-1.4%
インド SENSEX指数		+3.5%	7-9月期GDPが予想を大きく上回ったことを好感し、上昇。	インドルピー	-1.4%
シンガポール ST指数		+0.7%	米株が持ち直したことから投資家心理が改善し、上昇。	シンガポールドル	-1.9%
マレーシア KLCIインデックス		-1.0%	FRBの早期利下げ観測が後退し、下落。	マレーシアリングギット	-1.1%
インドネシア ジャカルタ総合指数		+1.4%	エネルギー会社などがけん引し、上昇。	インドネシアルピア	-1.5%
タイ SET指数		+0.0%	一進一退の中、ほぼ横ばいの動き。	タイバーツ	-3.1%
フィリピン 総合指数		-0.2%	インフレ低下期待から一旦上昇も、利益確定売りから、小幅下落。	フィリピンペソ	-1.3%
ベトナム VN指数		+2.0%	景気回復期待などから、上昇。	ベトナムドン	-1.1%

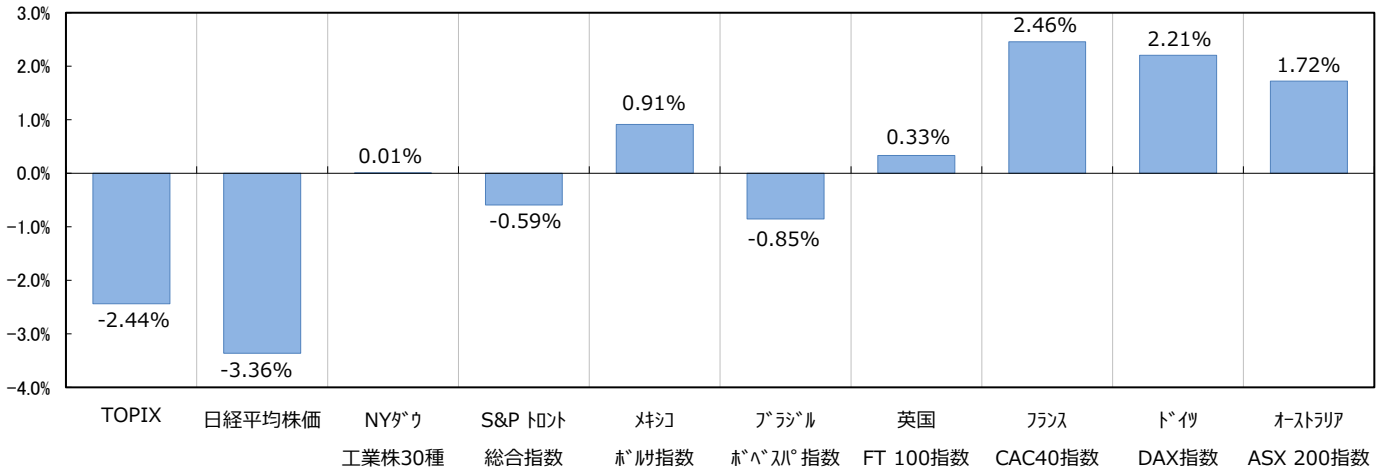
(注) 休日・休場の場合は、前営業日の値を使用。海外リートはS&P先進国REIT指数(日本を除く、円ベース)。高値、安値については、海外リートは終値、その他はザラ場ベース
 NY原油はニューヨーク商業取引所(NYMEX)のWTI先物。NY金はニューヨーク商業取引所(NYMEX)COMEX部門の金先物
 (出所) Bloombergよりデータ取得し、しんきん投信作成

※ 最終頁の「本資料に関してご留意いただきたい事項」を必ずご確認ください。

I. 株価

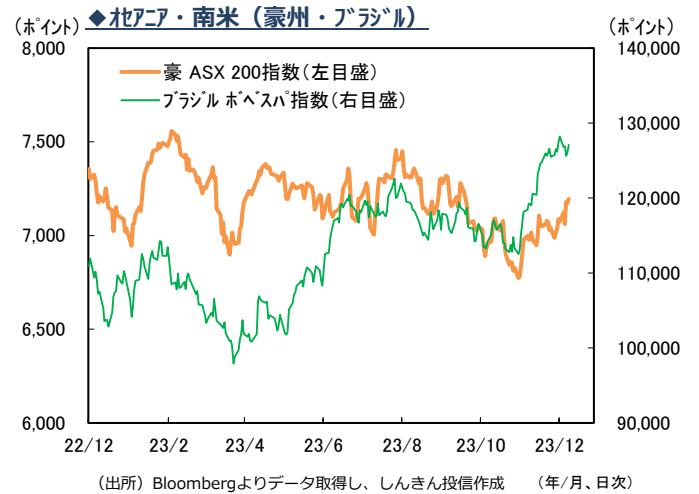
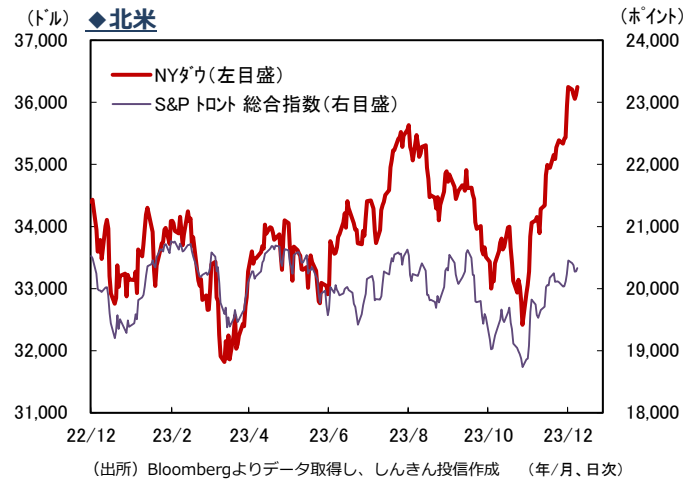
1. 各国の株価指数（騰落率）

騰落率(2023/12/1→2023/12/8)



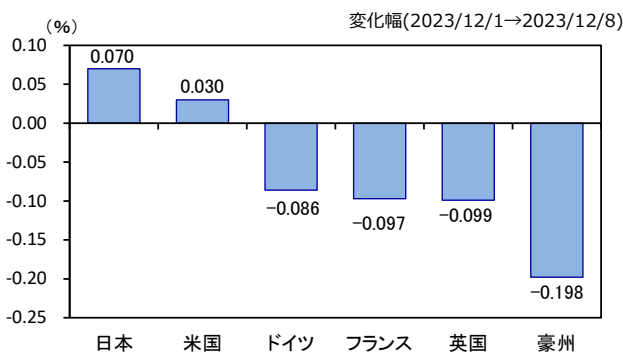
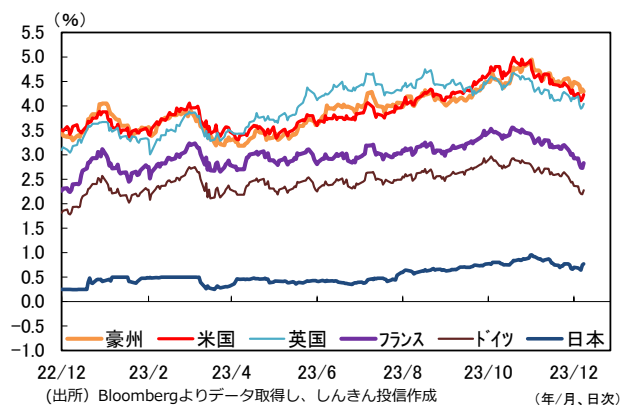
(注) 休日・休場の場合は、前営業日の値を使用
(出所) Bloombergよりデータ取得し、しんきん投信作成

2. 各国の株価推移

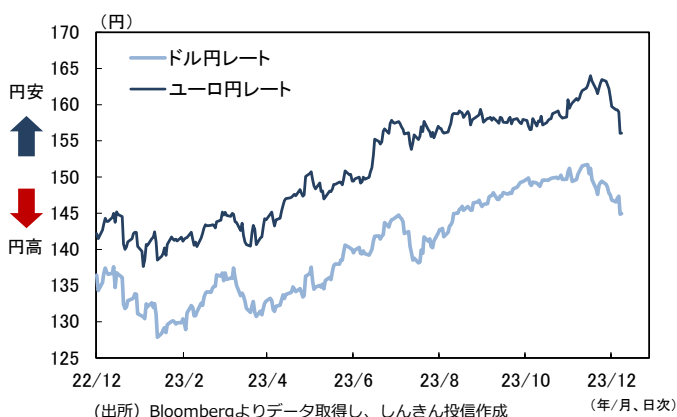


Ⅱ. 債券・為替

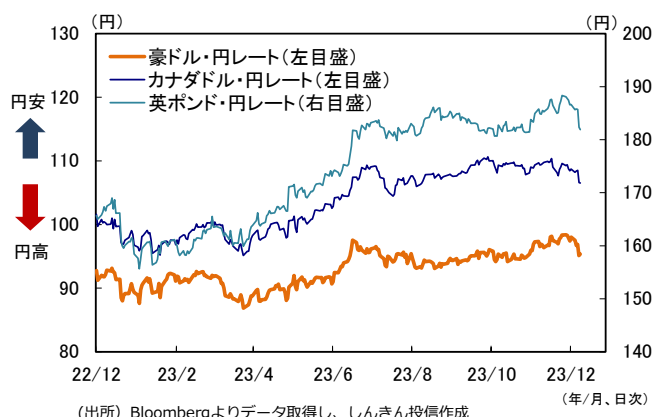
1. 主要国の10年債利回り



2. ドル円、ユーロ円

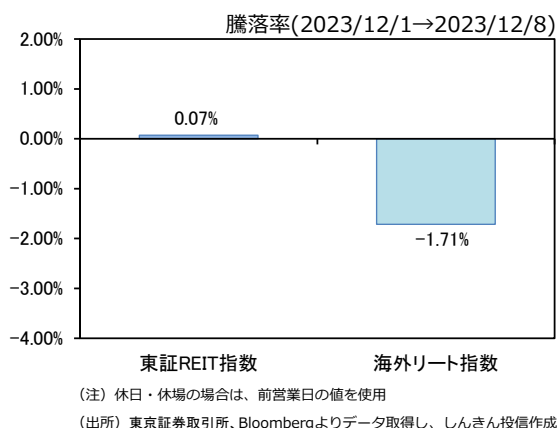
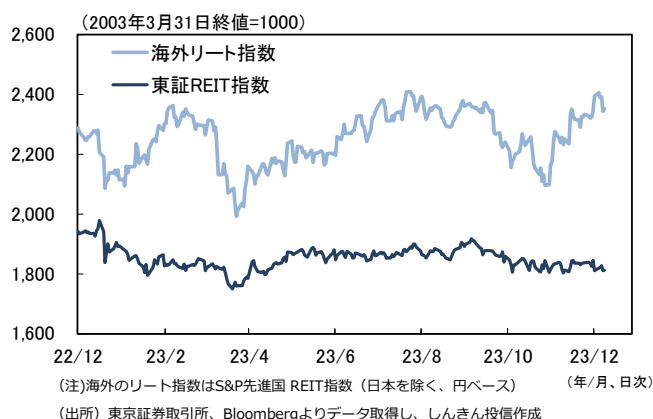


3. 豪ドル・円、英ポンド・円、カナダドル・円

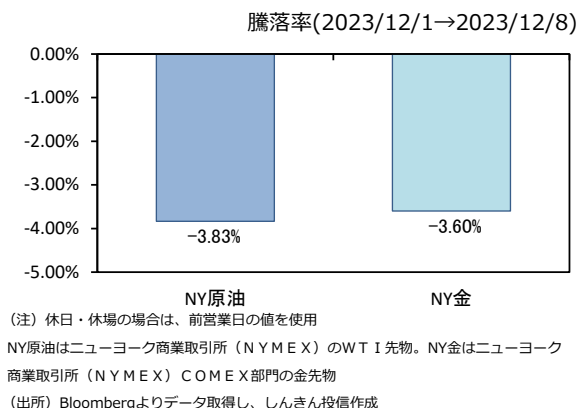


Ⅲ. リート・商品

1. 日本と海外のリート市場

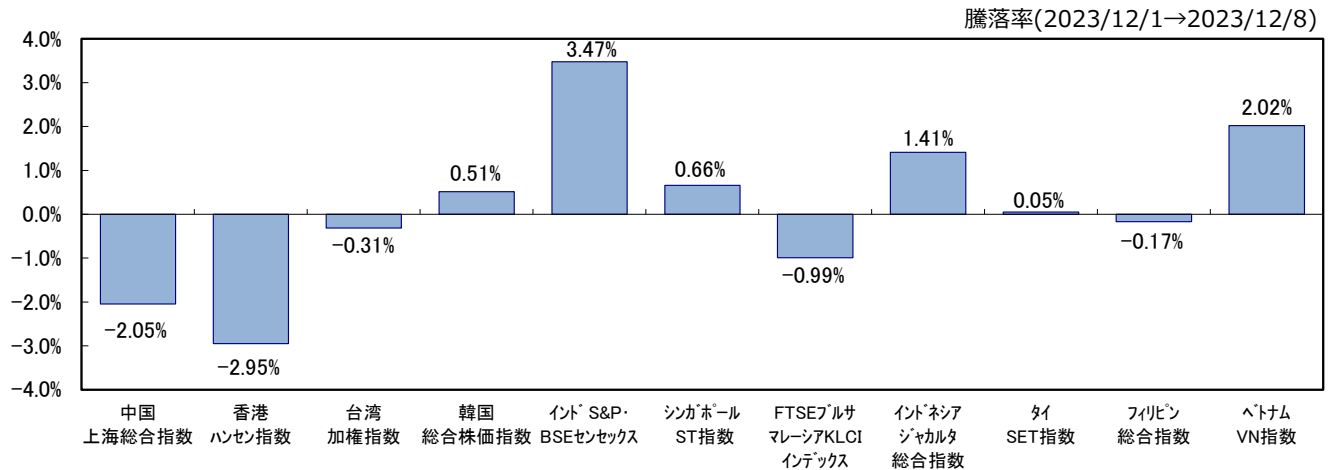


2. 原油、金



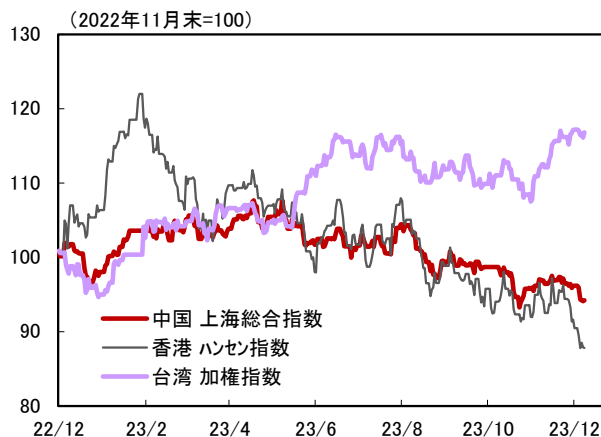
IV. アジア株

1. アジアの株価指数（騰落率）

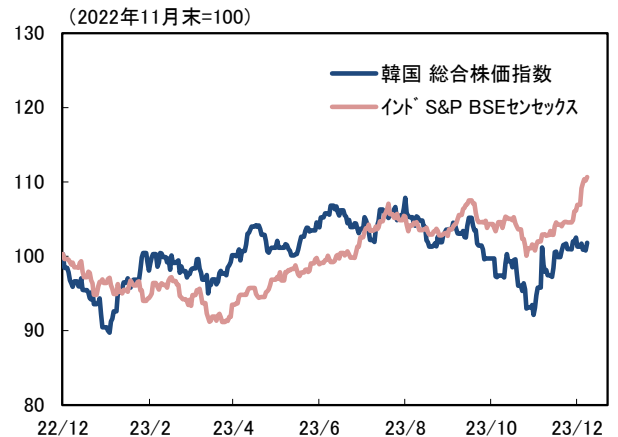


(注) 休日・休場の場合は、前営業日の値を使用
 (出所) Bloombergよりデータ取得し、しんきん投信作成

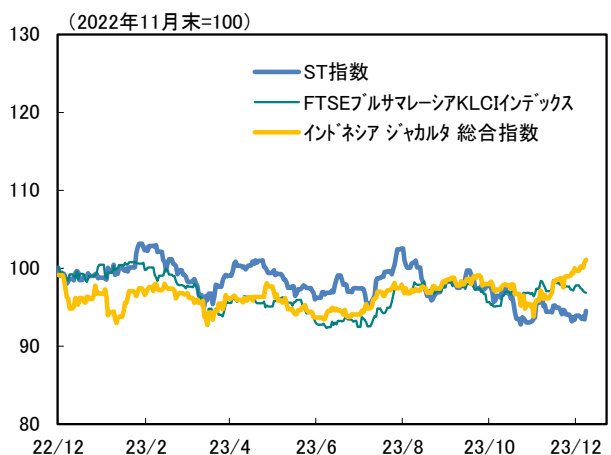
2. アジア株の推移



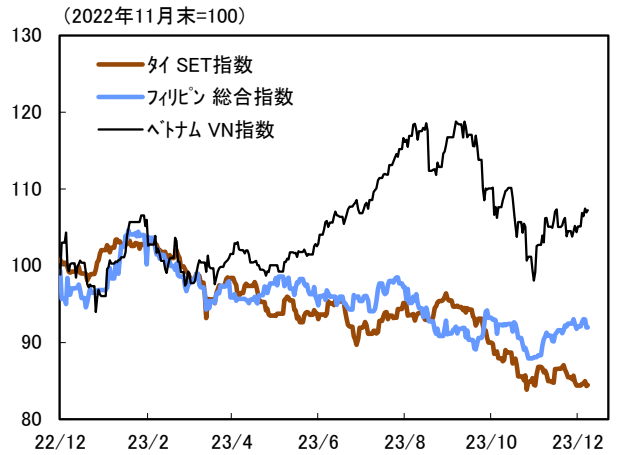
(注) 休日・休場の場合は、前営業日の値を使用 (年/月、日次)
 (出所) Bloombergよりデータ取得し、しんきん投信作成



(注) 休日・休場の場合は、前営業日の値を使用 (年/月、日次)
 (出所) Bloombergよりデータ取得し、しんきん投信作成



(注) 休日・休場の場合は、前営業日の値を使用 (年/月、日次)
 (出所) Bloombergよりデータ取得し、しんきん投信作成

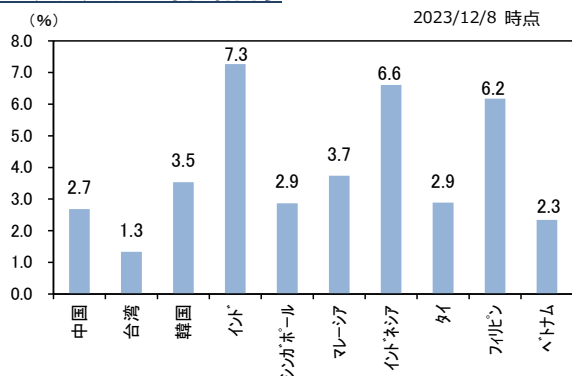


(注) 休日・休場の場合は、前営業日の値を使用 (年/月、日次)
 (出所) Bloombergよりデータ取得し、しんきん投信作成

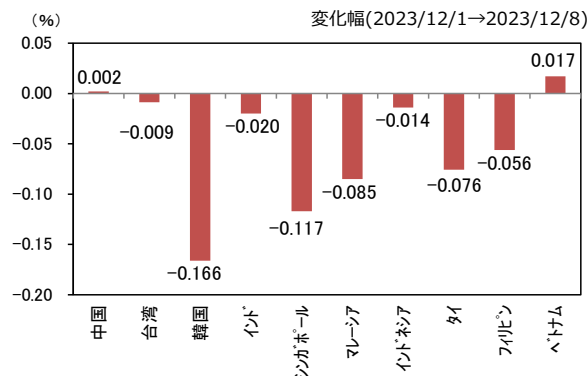
※ 最終頁の「本資料に関してご留意いただきたい事項」を必ずご確認ください。

V. アジア長期金利と政策金利

1. アジアの10年債利回り

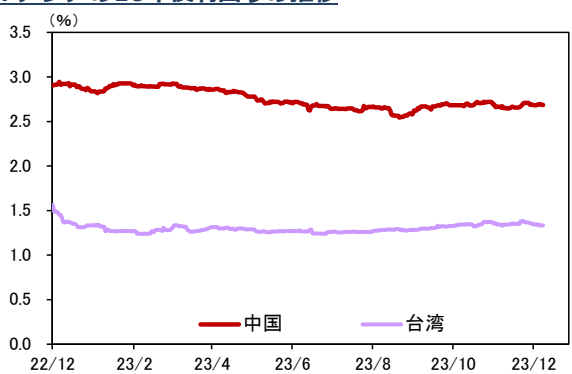


(注) 休日・休場の場合は、前営業日の値を使用
(出所) Bloombergよりデータ取得し、しんきん投信作成

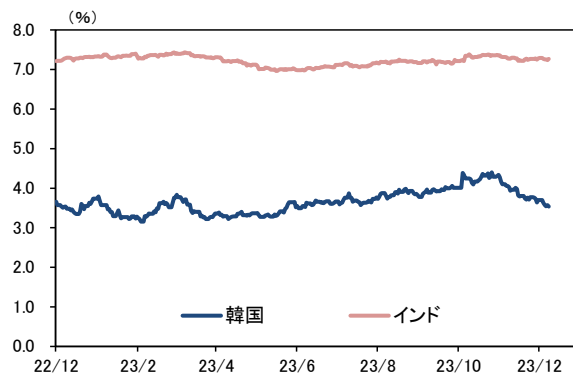


(注) 休日・休場の場合は、前営業日の値を使用
(出所) Bloombergよりデータ取得し、しんきん投信作成

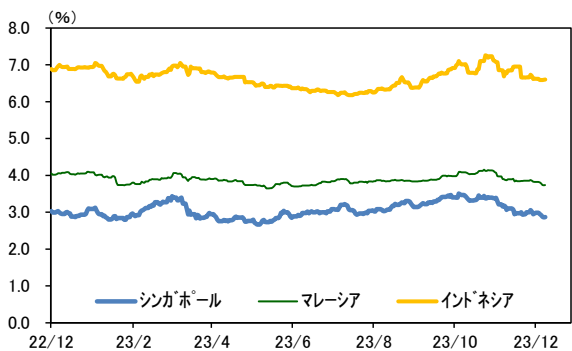
2. アジアの10年債利回りの推移



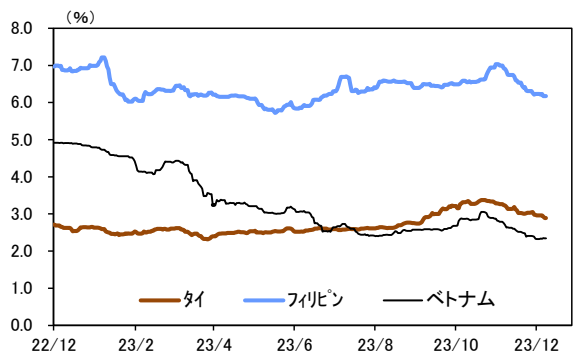
(注) 休日・休場の場合は、前営業日の値を使用
(出所) Bloombergよりデータ取得し、しんきん投信作成



(注) 休日・休場の場合は、前営業日の値を使用
(出所) Bloombergよりデータ取得し、しんきん投信作成

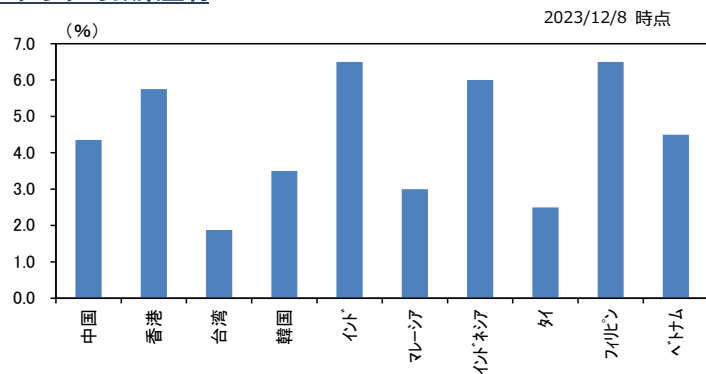


(注) 休日・休場の場合は、前営業日の値を使用
(出所) Bloombergよりデータ取得し、しんきん投信作成



(注) 休日・休場の場合は、前営業日の値を使用
(出所) Bloombergよりデータ取得し、しんきん投信作成

3. アジアの政策金利



(注) 休日・休場の場合は、前営業日の値を使用
(出所) Bloombergよりデータ取得し、しんきん投信作成

国	政策金利 (前日)	政策金利 (前日)
中国	4.35	(4.60)
香港	5.75	(5.50)
台湾	1.875	(1.750)
韓国	3.50	(3.25)
インド	6.50	(6.25)
マレーシア	3.00	(2.75)
インドネシア	6.00	(5.75)
タイ	2.50	(2.25)
フィリピン	6.50	(6.25)
ベトナム	4.50	(5.00)

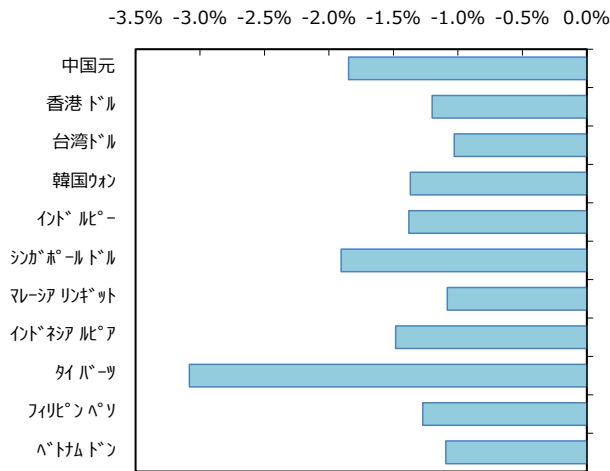
(注) 中国は1年物基準貸出金利、ベトナムはリファイナンス金利。シンガポールは外国為替相場を金融政策の手段としており、政策金利はない。

※ 最終頁の「本資料に関してご留意いただきたい事項」を必ずご確認ください。

VI. アジア為替（対円、Bloombergベース）

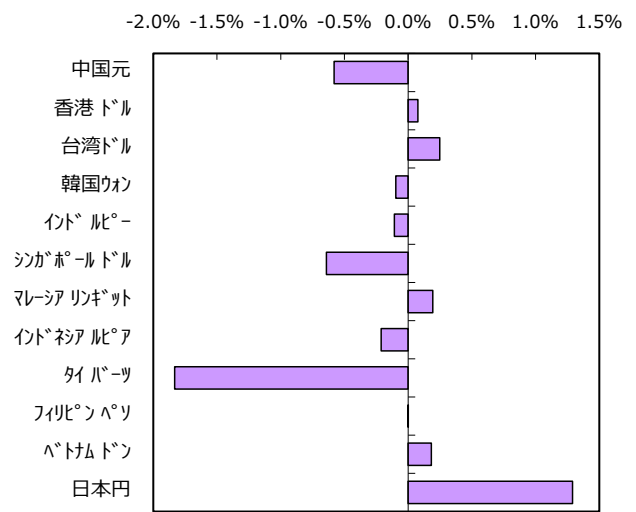
1. 前週比

対円での変化率（2023/12/1→2023/12/8）



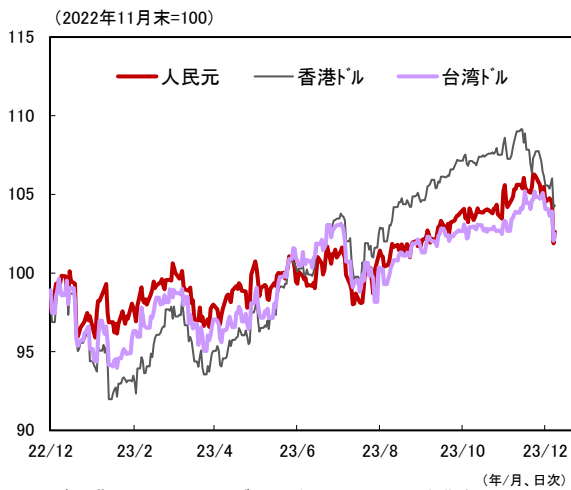
(出所) Bloombergよりデータ取得し、しんきん投信作成

対ドルでの変化率（2023/12/1→2023/12/8）

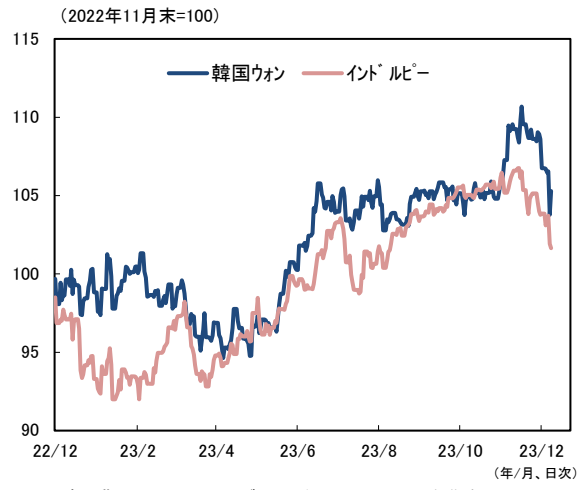


(出所) Bloombergよりデータ取得し、しんきん投信作成

2. アジアの為替の推移（対円）



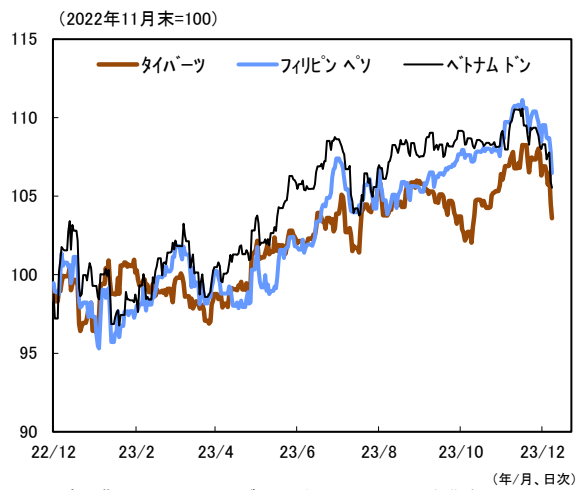
(出所) Bloombergよりデータ取得し、しんきん投信作成



(出所) Bloombergよりデータ取得し、しんきん投信作成



(出所) Bloombergよりデータ取得し、しんきん投信作成



(出所) Bloombergよりデータ取得し、しんきん投信作成

(2023. 12. 11 作成)

※ 最終ページの「本資料に関してご留意していただきたい事項」を必ずご確認ください。

<本資料に関してご留意していただきたい事項>

- ※本資料は、ご投資家の皆様に投資判断の参考となる情報の提供を目的として、しんきんアセットマネジメント投信株式会社が作成した資料であり、金融商品取引法に基づく開示資料ではありません。
- ※本資料は、信頼できると考えられる情報源から作成しておりますが、当社はその正確性、完全性を保証するものではありません。また、いかなるデータも過去のものであり、将来の投資成果を保証・示唆するものではありません。
- ※本資料の内容は、当社の見解を示しているに過ぎず、将来の投資成果を保証・示唆するものではありません。記載内容は作成時点のものであり、予告なく変更する場合があります。
- ※投資信託は、預金や保険契約とは異なり、預金保険機構・保険契約者保護機構の補償の対象ではありません。また、登録金融機関でご購入いただいた投資信託は、投資者保護基金の対象ではありません。
- ※投資信託は、値動きのある有価証券等(外貨建資産には為替リスクもあります)に投資しますので、基準価額は変動します。したがって、預金と異なり投資元本が保証されているものではありません。運用による損益は全て投資者の皆様に帰属します。
- ※特定ファンドの取得のお申込みに当たっては、販売会社より当該ファンドの投資信託説明書(交付目論見書)をあらかじめ又は同時にお渡しいたしますので、必ず内容をご確認の上、ご自身でご判断ください。

【お申込みに際しての留意事項】

■投資信託に係るリスクについて

投資信託は、株式や債券等の値動きのある有価証券等(外貨建資産には為替リスクもあります)に投資しますので、基準価額は変動します。したがって、預金と異なり投資元本が保証されているものではありません。運用による損益は全て投資者の皆様に帰属します。

また、投資信託は、個別の投資信託ごとに投資対象資産の種類や投資制限、取引市場、投資対象国等が異なることから、リスクの内容や性質が異なりますので、ご投資に当たっては投資信託説明書(交付目論見書)や契約締結前交付書面をよくご覧ください。

■投資信託に係る費用について

(お客様に直接ご負担いただく費用)

- ◆ご購入時の費用…購入時手数料 上限3.3%(税抜3.0%)
- ◆ご換金時の費用…信託財産留保額 上限0.3%

(保有期間中に間接的にご負担いただく費用)

- ◆運用管理費用(信託報酬)…純資産総額に対して、上限年率1.628%(税抜年率1.48%)
- ◆その他の費用…監査費用、信託財産に関する租税、信託事務の処理に要する諸費用、有価証券売買時の売買手数料等および外貨建資産の保管等に要する費用は、ファンドより実費として間接的にご負担いただきます。また、投資信託証券を組み入れる場合には、お客様が間接的に支払う費用として、当該ファンドの資産から支払われる運用管理費用、投資資産の取引費用等が発生します。これらの費用につきましては、運用状況等により変動するものであり、事前に料率、上限額等を示すことができません。投資信託に係る上記費用(手数料等)の合計額については、ご投資家の皆様がファンドを保有される期間等に応じて異なりますので、表示することができません。

《ご注意》

上記に記載しているリスクや費用につきましては、一般的な投資信託を想定しております。費用の料率につきましては、しんきんアセットマネジメント投信が運用する全ての投資信託のうち、ご負担いただくそれぞれの費用における最高の料率を記載しております。投資信託に係るリスクや費用は、それぞれの投資信託により異なりますので、ご投資される際には、事前に投資信託説明書(交付目論見書)や契約締結前交付書面をよくお読みください。

※当資料で使用している各指数に関する著作権等の知的財産権、その他一切の権利はそれぞれの指数の開発元もしくは公表元に帰属します。