



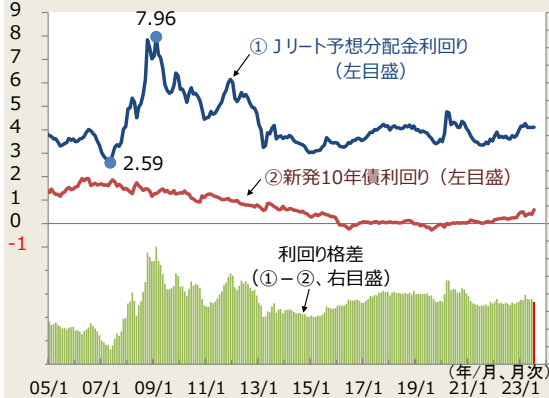
Jリート市場の現状と見通し : 2023年 8月

7月のJリート市場は、前半は一進一退の動きが続きましたが、後半は買いが優勢になりました。日銀が7月の金融政策決定会合でイールドカーブ・コントロール(YCC)を撤廃するとの見方から、下落する場面もありましたが、資産価格と比べた割安感が大きいオフィス系リートが堅固に推移したことなどから、Jリート市場は底堅く推移しました。下旬には、日銀の政策修正への懸念が一旦後退したほか、業績の上振れ期待が高まったホテル系リートが上昇したことなどから、Jリート市場は年初来高値を更新しました。日銀がYCCの運用の柔軟化を決定したことを受けてやや値を下げたものの、影響は限定的でした。

今後は、引き続き一進一退の中、上値を探る展開を予想します。コロナ禍からの経済活動拡大への期待やインバウンド需要の増加は、引き続き市場を支えそうです。株価純資産倍率(PBR)に相当する純資産価値(NAV)倍率が1倍を下回っており、予想分配金利回りが4%を上回っていることなどから、資産価格と比べた割安感や相対的に高い利回りに着目した買いも下支え材料です。とはいえ、米連邦準備理事会(FRB)による利上げが長期化するとの見方が強まると、投資家心理が悪化する可能性があります。また、日銀が政策修正に動いたことを受け、長期金利が一段と上昇する動きになることにも注意が必要です。

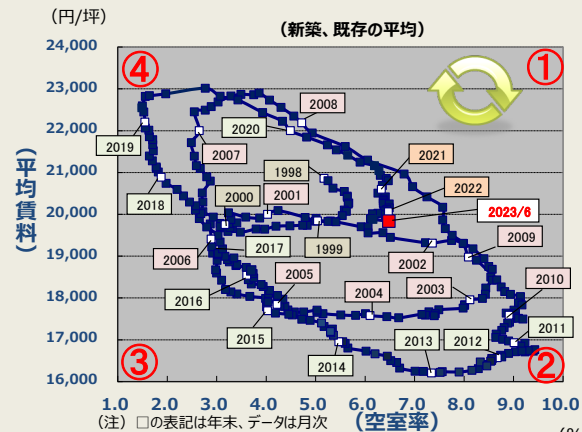
Jリート関連指標

図1. 予想分配金利回りと10年債利回り



(注) 月末値。Jリート予想分配金利回りは、東証上場REITの予想分配金利回り、QUICKが算出。2008年4月以前のデータはしんきん投信が算出、それ以降は、QUICKが算出。

図2. 東京ビジネス地区の空室率と平均賃料



(注) □の表記は年末、データは月次 (空室率) (出所) 三鬼商事よりデータ取得し、しんきん投信作成

●主要指標 (2023年7月末時点)

時価総額	Jリート上場銘柄数	Jリート予想分配金利回り	新発10年債利回り
15兆8,403億円	60	4.105%	0.595%

(注) Jリート予想分配金利回りは、東証上場REITの予想分配金利回りで、QUICKが算出

東証REIT指数	東証REIT指数 (用途別指数)				TOPIX	
	前月末比	オフィス 前月末比	住宅 前月末比	商業・物流等 前月末比	前月末比	前月末比
配当なし	1,877.19 +0.8%	1,772.86 +2.0%	3,229.07 -0.2%	2,314.81 -0.1%	配当なし	2,322.56 +1.5%
配当込み	4,472.88 +1.2%				配当込み	3,861.80 +1.5%

(出所) Bloomberg、QUICKよりデータ取得し、しんきん投信作成

前月の主なイベント

- ◆ 日銀による7月のJリートの買入れはなし。
- ◆ 6日、三鬼商事が発表した6月の東京都心のオフィス空室率は、6.48%と前月から0.32ポイント上昇。賃料は1万9,838円/坪と、前月比39円下落。
- ◆ 12日、東証が発表した6月の投資部門別売買状況では、海外投資家は売り越し継続。投信は買い越し継続。銀行(除く日銀)は買い越しに。
- ◆ 19日、インヴィンシブルが、投資口の追加発行(公募増資に相当)を発表。
- ◆ 26日、米連邦準備理事会(FRB)は政策金利を0.25%引き上げ。今後については経済データ次第。
- ◆ 28日、日銀は長短金利操作の運用を柔軟化。長期金利が上限目標の0.5%を一定程度超えることを容認。

今月の決算発表予定の投資法人

15日: 日本ビルファンド、フロンティア不動産、CREロジスティクスファンド、17日: 日本ブライムリアルティ、ジャパンエクセレント、日本リート、マリモ地方創生リート、24日: インヴィンシブル、ジャパン・ホテル・リート

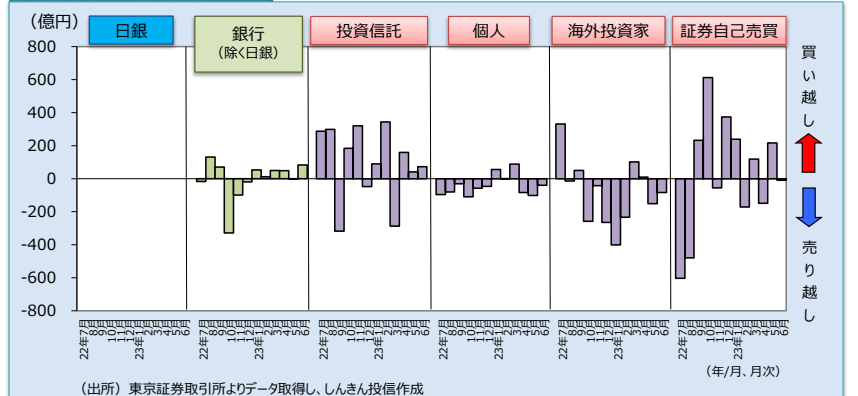
東証REIT指数

【予想レンジ期間】(2023年8月~2024年6月)
 【予想レンジ】東証REIT指数: 1,800~2,200



(注) 点線矢印は予測イメージ (出所) 実績はBloombergよりデータ取得し、しんきん投信作成。予想はしんきん投信

投資部門別売買状況



(出所) 東京証券取引所よりデータ取得し、しんきん投信作成

(2023.8.2 シニアストラテジスト 鈴木 和仁)



＜本資料に関してご留意していただきたい事項＞

- ※本資料は、ご投資家の皆様に投資判断の参考となる情報の提供を目的として、しんきんアセットマネジメント投信株式会社が作成した資料であり、金融商品取引法に基づく開示資料ではありません。
- ※本資料は、信頼できると考えられる情報源から作成しておりますが、当社はその正確性、完全性を保証するものではありません。また、いかなるデータも過去のものであり、将来の投資成果を保証・示唆するものではありません。
- ※本資料の内容は、当社の見解を示しているに過ぎず、将来の投資成果を保証・示唆するものではありません。記載内容は作成時点のものであり、予告なく変更する場合があります。
- ※投資信託は、預金や保険契約とは異なり、預金保険機構・保険契約者保護機構の補償の対象ではありません。また、登録金融機関でご購入いただいた投資信託は、投資者保護基金の対象ではありません。
- ※投資信託は、値動きのある有価証券等(外貨建資産には為替リスクもあります)に投資しますので、基準価額は変動します。したがって、預金と異なり投資元本が保証されているものではありません。運用による損益は全て投資者の皆様へ帰属します。
- ※特定ファンドの取得のお申込みに当たっては、販売会社より当該ファンドの投資信託説明書(交付目論見書)をあらかじめ又は同時にお渡しいたしますので、必ず内容をご確認の上、ご自身でご判断ください。

※本資料で使用している各指数に関する著作権等の知的財産権、その他一切の権利はそれぞれの指数の開発元もしくは公表元に帰属します。

【お申込みに際しての留意事項】

■投資信託に係るリスクについて

- 投資信託は、株式や債券等の値動きのある有価証券等(外貨建資産には為替リスクもあります)に投資しますので、基準価額は変動します。したがって、預金と異なり投資元本が保証されているものではありません。運用による損益は全て投資者の皆様へ帰属します。
- また、投資信託は、個別の投資信託ごとに投資対象資産の種類や投資制限、取引市場、投資対象国等が異なることから、リスクの内容や性質が異なりますので、ご投資に当たっては投資信託説明書(交付目論見書)や契約締結前交付書面をよくご覧ください。

■投資信託に係る費用について

(お客様に直接ご負担いただく費用)

- ◆ご購入時の費用…購入時手数料 上限3.3%(税抜3.0%)
- ◆ご換金時の費用…信託財産留保額 上限0.3%

(保有期間中に間接的にご負担いただく費用)

- ◆運用管理費用(信託報酬)…純資産総額に対して、上限年率1.628%(税抜年率1.48%)
- ◆その他の費用…監査費用、信託財産に関する租税、信託事務の処理に要する諸費用、有価証券売買時の売買手数料等および外貨建資産の保管等に要する費用は、ファンドより実費として間接的にご負担いただきます。また、投資信託証券を組み入れる場合には、お客様が間接的に支払う費用として、当該ファンドの資産から支払われる運用管理費用、投資資産の取引費用等が発生します。これらの費用につきましては、運用状況等により変動するものであり、事前に料率、上限額等を示すことができません。投資信託に係る上記費用(手数料等)の合計額については、ご投資家の皆様はファンドを保有される期間等に応じて異なりますので、表示することができません。

《ご注意》

上記に記載しているリスクや費用につきましては、一般的な投資信託を想定しております。費用の料率につきましては、しんきんアセットマネジメント投信が運用する全ての投資信託のうち、ご負担いただくそれぞれの費用における最高の料率を記載しております。投資信託に係るリスクや費用は、それぞれの投資信託により異なりますので、ご投資される際には、事前に投資信託説明書(交付目論見書)や契約締結前交付書面をよくお読みください。