

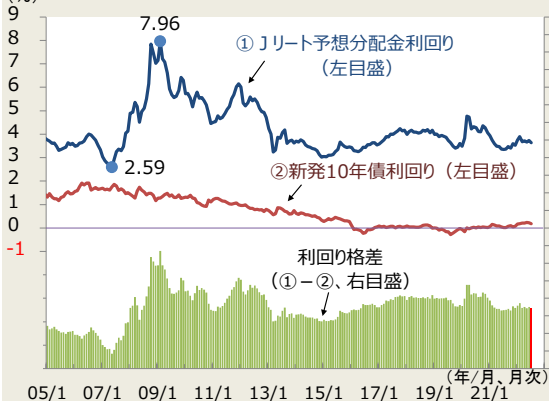
Jリート市場の現状と見通し : 2022年 8月

7月のJリート市場は、中旬まで一進一退の動きが続いたものの、下旬は買いが優勢になりました。米国のインフレ率の高止まりや消費の伸び悩みが懸念される中、6月の日銀短観で大企業・製造業の業況判断指数(DI)が前回から悪化したことを嫌気し、続落して始まりました。その後は一旦持ち直したものの、8日には安倍元首相の襲撃報道を受け、売りに押されました。参院選で自民党が大勝したことを好感し、買いが優勢になりましたが、利益確定売りも入り、上値は限定的でした。ただ、日米の株価が持ち直し、25日には東証REIT指数は1か月半ぶりに2,000ポイントを回復しました。月末にかけては2,000ポイントを挟んだ一進一退の動きの中、買いが優勢になりました。

今後は上値を探る動きを予想します。6月の東京都心のオフィス空室率は2か月ぶりに若干上昇しましたが、おおむね横ばい圏での推移が続いていることや、オフィス需要が回復しつつあるとの見方は下支え材料です。全国旅行支援は延期されましたが、代わりに県民割が延長されたことや、日銀が強力な金融緩和を継続する中、長期金利が安定して推移していることは安心材料です。他方、急速な金融引締めが米経済を冷やすとの懸念が一段と強まると、投資家心理が悪化することも想定されます。8月下旬のジャクソンホールでのパウエル米連邦準備理事会(FRB)議長の講演を控え、内外の金融市場が神経質な動きになることに加え、新型コロナウイルスの感染動向には注意が必要です。

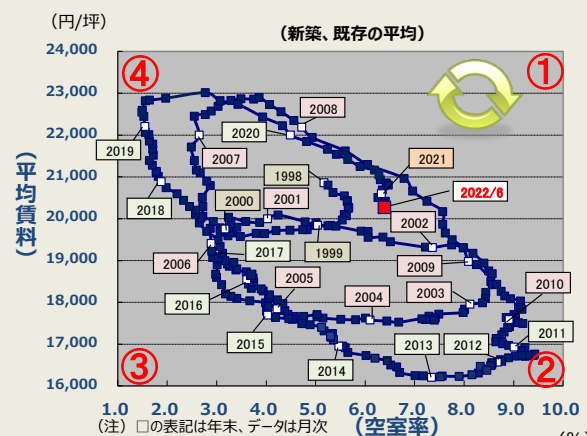
Jリート関連指標

図1. 予想分配金利回りと10年債利回り



(注) 月末値。Jリート予想分配金利回りは、東証上場REITの予想分配金利回り。
 2008年4月以前のデータはしんきん投信が算出、それ以降は、QUICKが算出。

図2. 東京ビジネス地区の空室率と平均賃料



(注) □の表記は年末、データは月次
 (出所) 三鬼商事よりデータ取得し、しんきん投信作成

●主要指標 (2022年7月末時点)

時価総額	Jリート上場銘柄数	Jリート予想分配金利回り	新発10年債利回り
16兆7,581億円	61	3.629%	0.180%

(注) Jリート予想分配金利回りは、東証上場REITの予想分配金利回りで、QUICKが算出

東証REIT指数	東証REIT指数 (用途別指数)				TOPIX	
	前月末比	オフィス 前月末比	住宅 前月末比	商業・物流等 前月末比	前月末比	前月末比
配当なし	2,021.99 +2.8%	1,898.14 +2.3%	3,369.20 +2.2%	2,528.16 +3.4%	配当なし	1,940.31 +3.7%
配当込み	4,628.79 +3.2%				配当込み	3,140.07 +3.7%

(出所) Bloomberg、QUICKよりデータ取得し、しんきん投信作成

前月の主なイベント

- ◆ 日銀による7月のJリートの買入れはなし。
- ◆ 7日、三鬼商事が発表した6月時点の東京都心のオフィス空室率は6.39%と、前月比0.02ポイント上げ、2か月ぶりに上昇。賃料は2万273円と、23か月連続で下落。
- ◆ 12日、6月の投資部門別売買統計では、投資は買い越し継続、海外投資家は僅かに売り越し。銀行(除く日銀)は買い越しに。
- ◆ 15日、サムティ・レジデンシャルが、投資口の追加発行(公募増資に相当)を発表。
- ◆ 21日、日銀は、金融政策決定会合で強力な金融緩和策を堅持。
- ◆ 21日、欧州中央銀行(ECB)は、政策金利を0.5%引き上げ。
- ◆ 27日、米連邦準備理事会(FRB)は、2会合連続で政策金利を0.75%引き上げ。

今月の決算発表予定の投資法人

15日: 日本ビルファンド、フロンティア不動産、CREロジスティクスファンド、16日: 日本プライムリアルティ、日本リート、17日: マリモ地方創生リート、18日: ジャパンエクセレント、24日: ジャパン・ホテル・リート、25日: インヴィンシブル

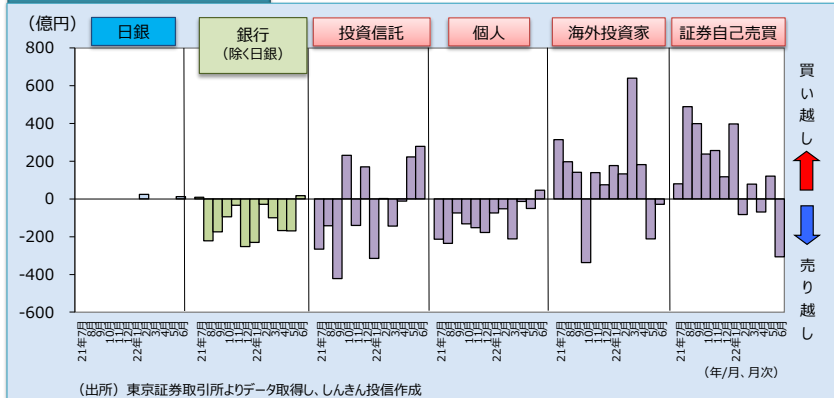
東証REIT指数

【予想レンジ期間】(2022年8月~2023年6月)
 【予想レンジ】東証REIT指数: 1,850~2,250



(注) 点線矢印は予測イメージ
 (出所) 実績はBloombergよりデータ取得し、しんきん投信作成。予想はしんきん投信

投資部門別売買状況



(出所) 東京証券取引所よりデータ取得し、しんきん投信作成

(2022.8.2 シニアストラテジスト 鈴木 和仁)



＜本資料に関してご留意していただきたい事項＞

※本資料は、ご投資家の皆様に投資判断の参考となる情報の提供を目的として、しんきんアセットマネジメント投信株式会社が作成した資料であり、金融商品取引法に基づく開示資料ではありません。

※本資料は、信頼できると考えられる情報源から作成しておりますが、当社はその正確性、完全性を保証するものではありません。また、いかなるデータも過去のものであり、将来の投資成果を保証・示唆するものではありません。

※本資料の内容は、当社の見解を示しているに過ぎず、将来の投資成果を保証・示唆するものではありません。記載内容は作成時点のものであり、予告なく変更する場合があります。

※投資信託は、預金や保険契約とは異なり、預金保険機構・保険契約者保護機構の補償の対象ではありません。また、金融機関でご購入いただいた投資信託は、投資者保護基金の対象ではありません。

※投資信託は、値動きのある有価証券等(外貨建資産には為替リスクもあります)に投資しますので、基準価額は変動します。したがって、預金と異なり投資元本が保証されているものではありません。運用による損益はすべて投資者の皆様に帰属します。

※特定ファンドの取得のお申込みに当たっては、販売会社より当該ファンドの投資信託説明書(交付目論見書)をあらかじめ又は同時にお渡しいたしますので、必ず内容をご確認の上、ご自身でご判断ください。また、請求目論見書については、販売会社にご請求いただければ、当該販売会社を通じて交付いたします。

※本資料で使用している各指数に関する著作権等の知的財産権、その他一切の権利はそれぞれの指数の開発元もしくは公表元に帰属します。

【お申込みに際しての留意事項】

■投資信託に係るリスクについて

投資信託は、株式や債券等の値動きのある有価証券等(外貨建資産には為替リスクもあります)に投資しますので、基準価額は変動します。したがって、預金と異なり投資元本が保証されているものではありません。運用による損益はすべて投資者の皆様に帰属します。

また、投資信託は、個別の投資信託ごとに投資対象資産の種類や投資制限、取引市場、投資対象国等が異なることから、リスクの内容や性質が異なりますので、ご投資に当たっては投資信託説明書(交付目論見書)や契約締結前交付書面をよくご覧ください。

■投資信託に係る費用について

(お客様に直接ご負担いただく費用)

◆ご購入時の費用…購入時手数料 上限3.3%(税抜3.0%)

◆ご換金時の費用…信託財産留保額 上限0.3%

(保有期間中に間接的にご負担いただく費用)

◆運用管理費用(信託報酬)…純資産総額に対して、上限年率1.628%(税抜年率1.48%)

◆その他の費用…監査費用、信託財産に関する租税、信託事務の処理に要する諸費用、有価証券売買時の売買手数料等および外貨建資産の保管等に要する費用は、ファンドより実費として間接的にご負担いただきます。また、投資信託証券を組み入れる場合には、お客様が間接的に支払う費用として、当該ファンドの資産から支払われる運用管理費用、投資資産の取引費用等が発生します。これらの費用につきましては、運用状況等により変動するものであり、事前に料率、上限額等を示すことができません。投資信託に係る上記費用(手数料等)の合計額については、ご投資家の皆様がファンドを保有される期間等に応じて異なりますので、表示することができません。

《ご注意》

上記に記載しているリスクや費用につきましては、一般的な投資信託を想定しております。費用の料率につきましては、しんきんアセットマネジメント投信が運用する全ての投資信託のうち、ご負担いただくそれぞれの費用における最高の料率を記載しております。投資信託に係るリスクや費用は、それぞれの投資信託により異なりますので、ご投資される際には、事前に投資信託説明書(交付目論見書)や契約締結前交付書面をよくお読みください。