

使用開始日 2024 年 12 月 14 日

しんきん3資産ファンド(毎月決算型)

追加型投信／内外／資産複合

投資信託説明書 (請求目論見書)

しんきんアセットマネジメント投信株式会社

本文書は、金融商品取引法第13条の規定に基づき作成され、投資者の請求により交付される目論見書（請求目論見書）です。

当ファンドは、課税上は株式投資信託として取り扱われます。

1. この目論見書により行う「しんきん3資産ファンド(毎月決算型)」の募集については、委託会社は、金融商品取引法(昭和23年法律第25号)第5条の規定により有価証券届出書を2024年12月13日に関東財務局長に提出しており、その届出の効力は2024年12月14日に生じています。
2. 本文書は、金融商品取引法第13条第2項第2号に定める事項に関する内容を記載した目論見書(請求目論見書)です。
3. 「しんきん3資産ファンド(毎月決算型)」の基準価額は、同ファンドに組み入れられている有価証券等の値動きによる影響を受けますが、これらの運用による損益は全て投資者の皆様へ帰属します。

発行者名	しんきんアセットマネジメント投信株式会社
代表者の役職氏名	代表取締役社長 花岡 隆司
本店の所在の場所	東京都中央区京橋3丁目8番1号
縦覧に供する場所	該当事項はありません。

第一部【証券情報】

(1)【ファンドの名称】

しんきん3資産ファンド（毎月決算型）（以下「当ファンド」といいます。「しんきん3資産」または「しんきん3資産（毎月）」と略して表記する場合があります。）

(2)【内国投資信託受益証券の形態等】

- ① 追加型証券投資信託（契約型）の受益権です。（以下「受益権」といいます。）
- ② 委託会社からの依頼により、信用格付業者から提供され、もしくは閲覧に供された信用格付はありません。また、信用格付業者から提供され、もしくは閲覧に供される予定の信用格付はありません。

ファンドの受益権は、社債、株式等の振替に関する法律（以下「振替法」といいます。）の規定の適用を受け、受益権の帰属は、後述の「(11) 振替機関に関する事項」に記載の振替機関および当該振替機関の下位の口座管理機関（振替法第2条に規定する「口座管理機関」をいい、振替機関を含め、以下「振替機関等」といいます。）の振替口座簿に記載または記録されることにより定まります（以下、振替口座簿に記載または記録されることにより定まる受益権を「振替受益権」といいます。）。委託会社であるしんきんアセットマネジメント投信株式会社は、やむを得ない事情等がある場合を除き、当該振替受益権を表示する受益証券を発行しません。また、振替受益権には無記名式や記名式の形態はありません。

(3)【発行（売出）価額の総額】

3,000億円を上限とします。

(4)【発行（売出）価格】

取得申込受付日の翌営業日の基準価額とします。

基準価額とは、投資信託財産の純資産総額を計算日における受益権口数で除した価額をいいます。（ただし、便宜上1万口当たりに換算した基準価額で表示することがあります。）

基準価額は、組入有価証券の値動き等により日々変動します。

基準価額は、販売会社または下記の照会先に問い合わせることにより知ることができるほか、原則として日本経済新聞朝刊に掲載されます。また、委託会社のホームページで、最新の基準価額をご覧になることもできます。

<p><照会先> しんきんアセットマネジメント投信株式会社（委託会社） <コールセンター>0120-781812 携帯電話からは03-5524-8181（受付時間：営業日の9:00~17:00） <ホームページ>https://www.skam.co.jp</p>

(5)【申込手数料】

- ① 申込手数料は、購入金額に応じて、購入価額に2.2%（税抜2.0%）を上限に、販売会社が個別に定める手数料率を乗じて得た額とします。（※購入金額とは「買付申込日の翌営業日の基準価

額×申込口数」をいいます。)

- ② 収益分配金の再投資に際しては、申込手数料は掛かりません。
- ③ 申込手数料には、消費税および地方消費税（以下「消費税等相当額」といいます。）が課されます。

※販売会社が定める申込手数料については、販売会社または下記の照会先までお問い合わせください。

<照会先>
しんきんアセットマネジメント投信株式会社（委託会社）
<コールセンター>0120-781812
携帯電話からは03-5524-8181（受付時間：営業日の9:00~17:00）
<ホームページ><https://www.skam.co.jp>

(6) 【申込単位】

販売会社が定める単位

取得申込者は、販売会社との間で「自動けいぞく投資約款」に従って契約を締結します。

(7) 【申込期間】

2024年12月14日から2025年6月13日まで

（申込期間は、上記期間満了前に有価証券届出書を提出することにより更新されます。）

(8) 【申込取扱場所】

当ファンドのお申込みに係る取扱い等は販売会社が行っています。

※販売会社は、以下の方法でご確認ください。

委託会社への照会

ホームページ <https://www.skam.co.jp>

コールセンター 0120-781812（携帯電話からは03-5524-8181）

（受付時間：営業日の9:00から17:00まで）

(9) 【払込期日】

取得申込者は、販売会社が定める期日までに、取得申込代金を販売会社において支払うものとします。

販売会社は、各取得申込受付日における取得申込金額の総額に相当する金額を、追加信託が行われる日に、委託会社の口座に払い込みます。委託会社は、同日、各取得申込受付日に係る発行価額の総額を、受託会社の当ファンドに係る口座に払い込みます。

(10) 【払込取扱場所】

取得申込金額は、お申し込みされた販売会社の営業所等で支払うものとします。

(11) 【振替機関に関する事項】

振替機関は下記のとおりです。

株式会社 証券保管振替機構

(12) 【その他】

- ① 取得申込みに際しては、販売会社の営業時間内において、販売会社所定の方法でお申し込みください。
- ② 毎営業日の午後3時30分までに受け付けた取得および換金の申込み（当該申込みに係る販売会社所定の事務手続きが完了したもの）を当日の受付分として取り扱います。なお、販売会社によっては異なる場合がありますので、詳細は販売会社にご確認ください。この時刻を過ぎて行われる申込みは、翌営業日以降の取扱いとなります。
- ③ ニューヨーク、ロンドンもしくはフランクフルトの金融商品取引所の休業日またはニューヨーク、ロンドンもしくはフランクフルトの銀行が休業日の場合は、受益権の取得の申込みを受け付けません。ただし、収益分配金の再投資に係る追加信託の申込みに限ってこれを受け付けるものとします。
- ④ 当ファンドは自動けいぞく投資専用ファンドですので、分配金は自動的に再投資されます。（再投資の際に、申込手数料は掛かりません。）取得申込者は、販売会社と別に定める「自動けいぞく投資約款」に従い契約を締結します。なお、上記の契約または規定について、別の名称で同様の権利義務関係を規定する契約または規定が用いられることがあり、この場合、上記契約または規定は、当該別の名称に読み替えるものとします。
- ⑤ 振替受益権について
ファンドの受益権は、振替法の規定の適用を受け、上記「(11) 振替機関に関する事項」に記載の振替機関の振替業に係る業務規程等の規則に従って取り扱われるものとします。
ファンドの分配金、償還金、換金代金は、振替法および上記「(11) 振替機関に関する事項」に記載の振替機関の業務規程その他の規則に従って支払われます。

(参考)

投資信託振替制度とは、

- ・ファンドの受益権の発生、消滅、移転をコンピュータシステムにて管理します。
- ・ファンドの設定、解約、償還等がコンピュータシステム上の帳簿（「振替口座簿」といいます。）への記載・記録によって行われますので、受益証券は発行されません。

第二部【ファンド情報】

第1【ファンドの状況】

1【ファンドの性格】

(1)【ファンドの目的及び基本的性格】

① ファンドの目的

投資信託財産の着実な成長と安定した収益の確保を目指して運用を行います。

② ファンドの基本的性格

当ファンドは、以下の「商品分類」および「属性区分」に該当します。

1) 商品分類表

単位型投信・追加型投信	投資対象地域	投資対象資産（収益の源泉）
単位型投信	国内	株式
	海外	債券
追加型投信	内外	不動産投信
		その他資産 ()
		資産複合

(注) 当ファンドが該当する商品分類を網掛け表示しています。

2) 属性区分表

投資対象資産	決算頻度	投資対象地域	投資形態	為替ヘッジ
株式 一般 大型株 中小型株	年1回			
債券 一般 公債 社債 その他債券 クレジット属性 ()	年2回	グローバル	ファミリーファンド	あり ()
不動産投信	年4回	日本		
その他資産 (投資信託証券 (株式・債券 不動産投信))	年6回 (隔月)	北米		
資産複合 ()	年12回 (毎月)	欧州		
資産配分固定型 資産配分変更型	日々	アジア オセアニア 中南米 アフリカ 中近東 (中東) エマージング	ファンド・オブ・ ファンズ	なし
	その他 ()			

(注1) 当ファンドが該当する属性区分を網掛け表示しています。

(注2) 属性区分に記載している「為替ヘッジ」は、対円での為替リスクに対するヘッジの有無を記載しています。

<商品分類の定義>

- 「追加型投信」…一度設定されたファンドであっても、その後追加設定が行われ、従来の信託財産とともに運用されるファンド
- 「内 外」…目論見書または投資信託約款（以下、「目論見書等」といいます。）において、組入資産による主たる投資収益が実質的に国内および海外の資産を源泉とする旨の記載があるもの
- 「資産複合」…目論見書等において、株式、債券、不動産投信およびその他の資産のうち、複数の資産による投資収益を実質的に源泉とする旨の記載があるもの

<属性区分の定義>

- 「その他資産（投資信託証券（株式・債券・不動産投信））」…目論見書等において、投資信託証券を通じて主として株式・債券・不動産投信に投資する旨の記載があるもの
- 「年12回（毎月）」…目論見書等において、年12回（毎月）決算する旨の記載があるもの
- 「日本」…目論見書等において、組入資産による投資収益が日本の資産を源泉とする旨の記載があるもの
- 「北米」…目論見書等において、組入資産による投資収益が北米の資産を源泉とする旨の記載があるもの
- 「欧州」…目論見書等において、組入資産による投資収益が欧州の資産を源泉とする旨の記載があるもの
- 「ファンド・オブ・ファンズ」…「投資信託等の運用に関する規則」第2条に規定するファンド・オブ・ファンズ
- 「為替ヘッジなし」…目論見書等において、為替のヘッジを行わない旨の記載があるものまたは為替のヘッジを行う旨の記載がないもの

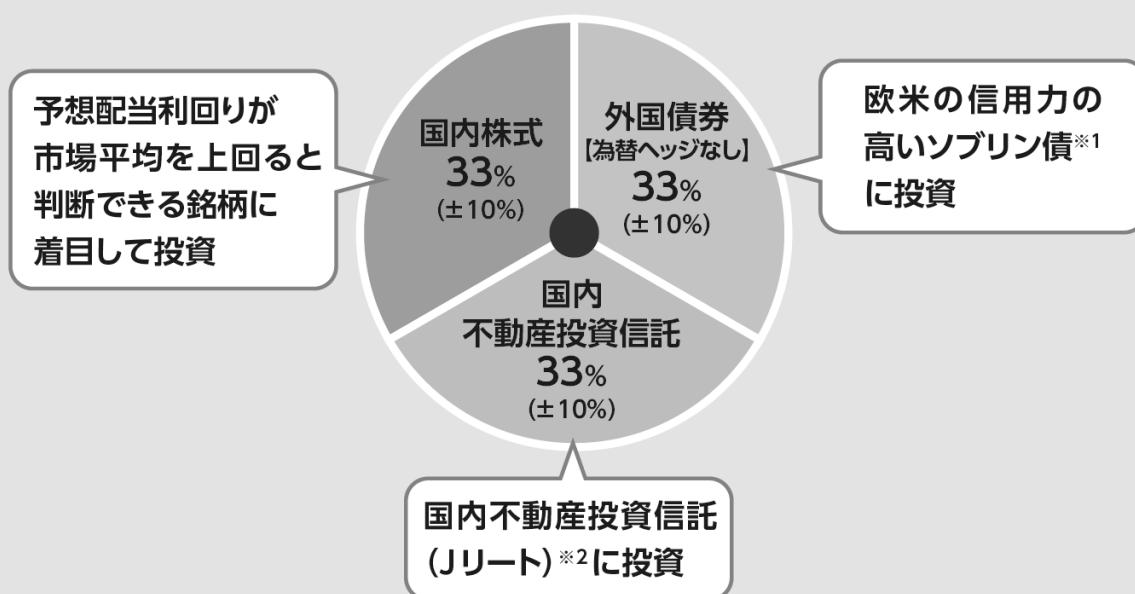
※当ファンドが属さない商品分類および属性区分の定義については、一般社団法人投資信託協会ホームページ (<https://www.toushin.or.jp>) をご参照ください。

特色1 分散投資をお手軽に

～分散投資に適した3つの資産をあらかじめ1つの投資信託にパッケージ～

- ◆ 3つの異なる資産（国内株式・外国債券・国内不動産投資信託）に分散投資します。
- ◆ 運用にあたっては、原則として、ファンドが実質的に保有する資産の投資信託財産の純資産総額に対する割合が、それぞれ以下に定める範囲内となるよう投資します。

3つの資産を同じ比率で約3分の1ずつ組入れます。



※1：ソブリン債とは各国政府や政府機関が発行する債券の総称です。国際機関が発行する債券もソブリン債に含まれます。

※2：国内不動産投資信託（Jリート）とは、「投資家から集めた資金によって、不動産の購入・管理運営を行い、それによって得た賃貸料収入などから投資家に分配金を支払う」という不動産を証券化した金融商品です。

- ◆ 上記の資産のうち、国内株式および外国債券への投資にあたっては、以下に定める投資信託証券の受益証券を通じて行うものとします。

- しんきん好配当利回り株マザーファンド
- しんきん欧州ソブリン債マザーファンド
- しんきん米国ソブリン債マザーファンド

特色2 リスクを抑えた資産運用を

～分散投資でリスクを抑えた資産運用のお手伝いをします～

- ◆ 分散することで、個別資産への投資に比べリスク（振れ幅）を軽減することが期待できます。

3つの資産(国内株式、外国債券、Jリート)の指数と均等に投資した場合の値動きの推移



	国内株式	外国債券	Jリート	資産組合せ
組合せの比率	33.3%	33.3%	33.3%	100.0%
リスク(年率)	20.9%	9.2%	21.7%	13.6%

※ 2005年3月末から2024年9月末の下記の指数を使用し、しんきんアセットマネジメント投信(株)が作成したものです。

※ 「3資産均等分散」のグラフは各資産の日次リターンを基に、当ファンドの基本配分比率で日次でリバランスしたと仮定して算出したものです。

※国内株式：東証株価指数(TOPIX)、外国債券：FTSE世界国債インデックス(除く日本、ヘッジなし・円ベース)、Jリート：東証REIT指数(配当込み)

※上記のグラフは、過去の各指数の実績に基づき算出したものであり、当ファンドの運用実績ではありません。コストや税金は考慮していません。また、将来の投資成果を保証・示唆するものではありません。当ファンドが投資対象とする各マザーファンド等の値動きは、各指数の値動きと異なります。

出所：Bloombergよりしんきんアセットマネジメント投信(株)作成

～参考指数について～

● 東証株価指数 (TOPIX)、東証REIT指数について

東証株価指数 (TOPIX)、東証REIT指数の指数値及び東証株価指数 (TOPIX)、東証REIT指数に係る標章又は商標は、株式会社JPX総研又は株式会社JPX総研の関連会社 (以下「JPX」という。) の知的財産であり、指数の算出、指数値の公表、利用など東証株価指数 (TOPIX)、東証REIT指数に関するすべての権利・ノウハウ及び東証株価指数 (TOPIX)、東証REIT指数に係る標章又は商標に関するすべての権利はJPXが有します。JPXは、東証株価指数 (TOPIX)、東証REIT指数の指数値の算出又は公表の誤謬、遅延又は中断に対し、責任を負いません。本商品は、JPXにより提供、保証又は販売されるものではなく、本商品の設定、販売及び販売促進活動に起因するいかなる損害に対してもJPXは責任を負いません。

● FTSE世界国債インデックスについて

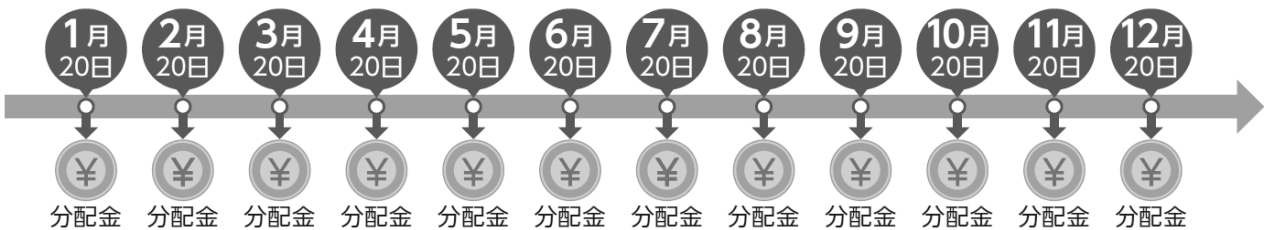
FTSE世界国債インデックスは、FTSE Fixed Income LLCにより運営され、世界主要国の国債の総合収益率を各市場の時価総額で加重平均した指数です。FTSE世界国債インデックスに関する著作権等の知的財産その他一切の権利はFTSE Fixed Income LLCに帰属します。

特色3 毎月安定した分配金を

～利子・配当収益等を中心に毎月安定した収益分配を目指します～

- ◆ 毎月の決算時 (20日 (休業日の場合は翌営業日)) に収益分配方針に従って分配を行います。
- ◆ 下記の図はイメージであり、将来の分配金をお約束するものではありません。分配対象収益が少額の場合は、分配を行わないこともあります。

収益分配金のお支払いのイメージ



※当ファンドは自動けいぞく投資専用ファンドですので、分配金は自動的に再投資されます。(再投資の際に、購入時手数料は掛かりません。)

※分配金をお受け取りになる場合には、事前に販売会社所定の手続きを行っていただく必要があります。

※詳しくは販売会社にお問い合わせください。

収益分配 方針

- 分配対象額は、経費控除後の繰越分を含めた利子・配当等収益と売買益 (評価益を含みます。) 等とします。
- 分配金は、利子・配当収益等を中心に安定した収益分配を行うことを目指し、委託会社が基準価額等を勘案し決定します。

※市況動向あるいは資金動向等によっては、上記のような運用ができない場合があります。

追加的記載事項

収益分配金に関する留意事項

- 分配金は、預貯金の利息とは異なり、投資信託の純資産から支払われますので、分配金が支払われると、その金額相当分、基準価額は下がります。

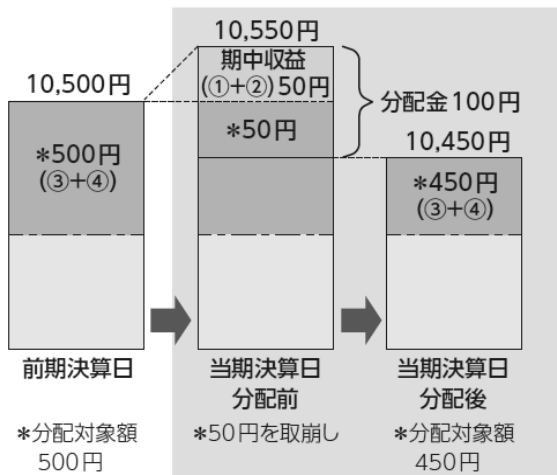
投資信託で分配金が支払われるイメージ



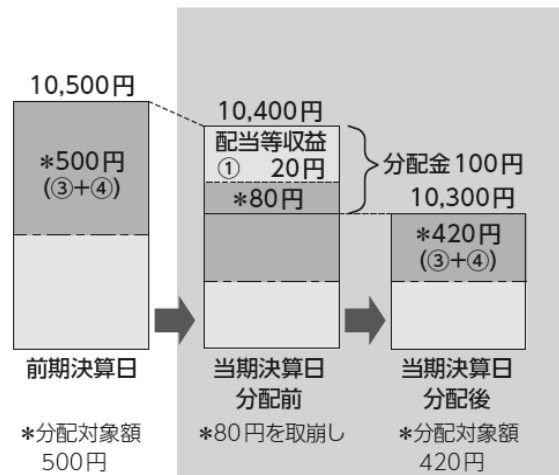
- 分配金は、計算期間中に発生した収益（経費控除後の配当等収益および評価益を含む売買益）を超えて支払われる場合があります。その場合、当期決算日の基準価額は前期決算日と比べて下落することになります。
また、分配金の水準は、必ずしも計算期間におけるファンドの収益率を示すものではありません。

計算期間中に発生した収益を超えて支払われる場合

前期決算日から基準価額が上昇した場合



前期決算日から基準価額が下落した場合



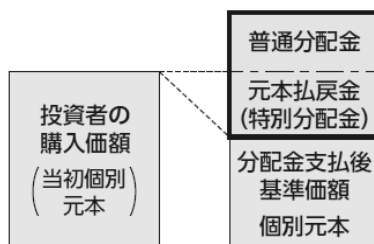
(注) 分配対象額は、①経費控除後の配当等収益、②経費控除後の評価益を含む売買益および③分配準備積立金ならびに④収益調整金です。分配金は、分配方針に基づき、分配対象額から支払われます。

※上記はイメージであり、実際の分配金額や基準価額を示唆するものではありませんのでご注意ください。

- 投資者のファンドの購入価額によっては、分配金の一部ないしすべてが、実質的には元本の一部払戻しに相当する場合があります。

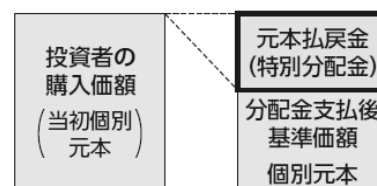
ファンド購入後の運用状況により、分配金額より基準価額の値上がりが小さかった場合も同様です。

分配金の一部が元本の一部払戻しに相当する場合



※元本払戻金(特別分配金)は実質的に元本の一部払戻しとみなされ、その金額だけ個別元本が減少します。また、元本払戻金(特別分配金)部分は非課税扱いとなります。

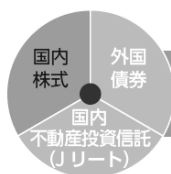
分配金の全部が元本の一部払戻しに相当する場合



普通分配金：個別元本（投資者のファンドの購入価額）を上回る部分からの分配金です。

元本払戻金（特別分配金）：個別元本を下回る部分からの分配金です。分配後の投資者の個別元本は、元本払戻金（特別分配金）の額だけ減少します。

■ 投資する各資産について



国内株式

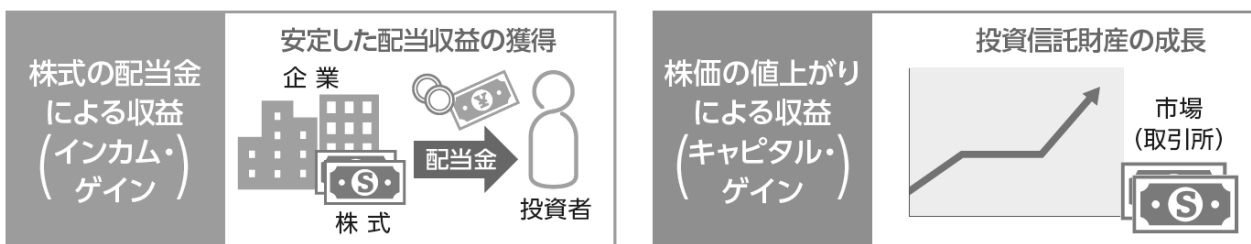
予想配当利回り[※]が市場平均より高く、今後も良好な業績を上げて、配当を維持できると期待できる好配当利回り株に投資します。

◎好配当株式のポイント

- 予想配当利回り[※]が市場平均を上回ると判断できる銘柄に着目することから、安定的な配当金による収益（インカム・ゲイン）を期待することができます。
- 企業業績や事業内容等を分析して投資を行い、中長期的な株価の上昇による収益（キャピタル・ゲイン）を狙います。

※「予想配当利回り」とは、株式の重要な投資尺度のひとつであり、「1株当たりの予想配当金」を「株価」で割って求められます。

株式投資の2大要素



●投資プロセス



国内株式（しんきん好配当利回り株マザーファンド）

- process 1 経済環境分析**
経済動向など株式市場を取り巻く環境を多角的に分析します。
- process 2 組入銘柄の決定**
予想配当利回りが市場平均を上回ると判断できる銘柄を選定します。また、財務の健全性、業種分散などを踏まえ、全体のバランスを考慮し、実際に組み入れる銘柄を決定します。
- process 3 ポートフォリオのリスク分析**
マザーファンドの基準価額の値動きやその要因等を管理・分析します。

※市況動向あるいは資金動向等によっては、上記のような運用ができない場合があります。



外国債券（為替ヘッジなし）

欧米の信用力の高いソブリン債に投資します。

◎外国債券（為替ヘッジなし）のポイント

- ユーロと米ドルというなじみ深い主要通貨建債券による運用です。
- ユーロ参加国*およびアメリカの国や政府機関、国際機関が発行する高い信用力の債券で運用を行うことによって、信用リスクを抑えた効果的な分散投資を追求します。

*ユーロ参加国とは、欧州経済通貨同盟（EMU）加盟国をいいます。EMUとは、統一通貨「ユーロ」を導入する欧州連合（EU）加盟国による共通の経済政策・通貨対策の実施を目指す同盟です。

●投資プロセス



外国債券（しんきん欧州ソブリン債マザーファンド） （しんきん米国ソブリン債マザーファンド）

- process **1** 経済環境分析
経済動向など投資先の債券市場を取り巻く環境を多角的に分析します。
- process **2** 組入銘柄の決定
国別の金利水準や方向性、償還期限ごとの金利の変化、
国別の金利環境などを踏まえて、実際に組み入れる銘柄を決定します。
- process **3** ポートフォリオのリスク分析
マザーファンドの基準価額の値動きやその要因等を管理・分析します。

※市況動向あるいは資金動向等によっては、上記のような運用ができない場合があります。



国内不動産投資信託 (Jリート)

わが国の金融商品取引所上場 (上場予定を含みます。) の国内不動産投資信託 (Jリート) へ投資します。

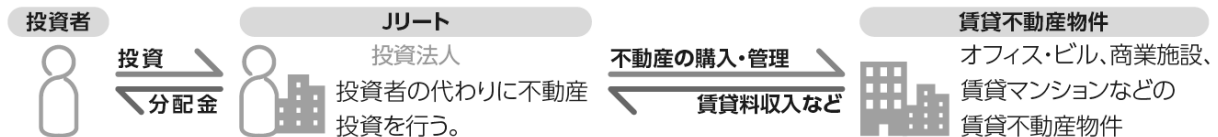
◎ Jリーートのポイント

- 間接的に不動産へ投資した効果が得られます。
- Jリートは、積極的に分配を行う仕組みになっているため、不動産からの収益を分配金として受け取ることが可能です。
- Jリートは、債券や株式と異なった値動きをする傾向があり、分散投資の対象として有効な資産といえます。

Jリートとは

- Jリートとは、「投資家から集めた資金によって、不動産の購入・管理運営を行い、それによって得た賃貸料収入などから投資家に分配金を支払う」という不動産を証券化した金融商品です。

<Jリーートの仕組み>



● 投資プロセス



国内リート

process

1 経済環境分析

経済動向など J-REIT 市場を取り巻く環境を多角的に分析します。

process

2 組入銘柄の決定

財務分析や流動性、価格の分析を踏まえ、実際に組み入れる銘柄を決定します。

process

3 ポートフォリオのリスク分析

Jリーートの値動きやその要因等を管理・分析します。

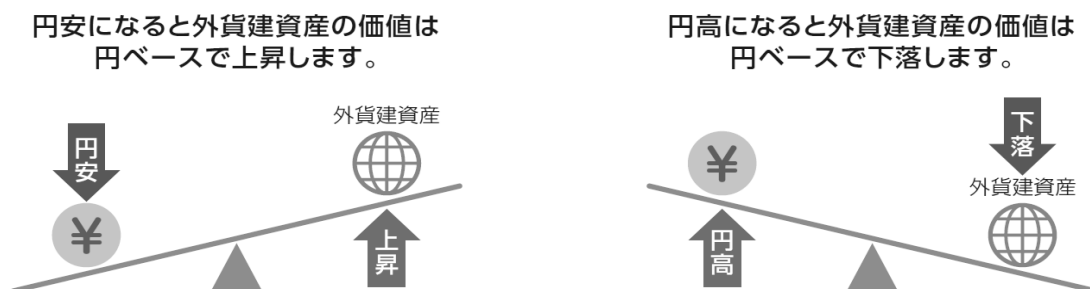
※市況動向あるいは資金動向等によっては、上記のような運用ができない場合があります。

■ 外国為替相場の影響について

当ファンドは、資産のほぼ3分の1を外貨建資産に投資します。

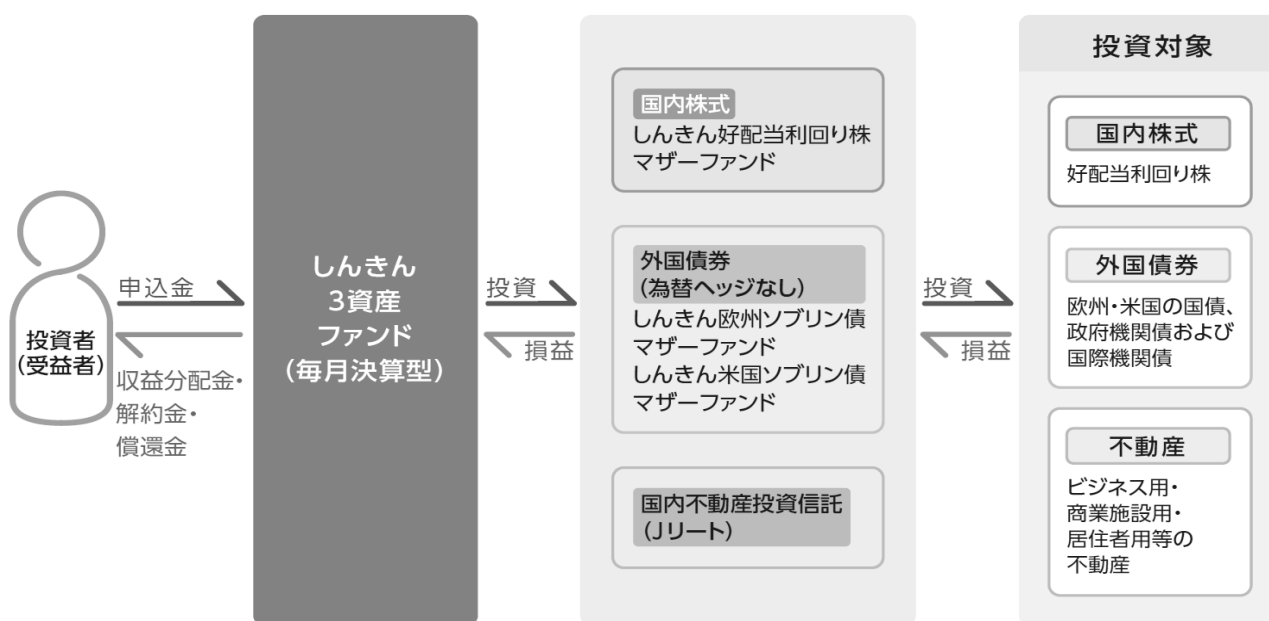
- 外国為替相場の変動の影響を受けますので、投資先の通貨に対して円安になると為替差益が期待できますが、一方で、投資先の通貨に対して円高になると為替損失を被る可能性があります。また、当ファンドでは原則として外国為替相場の影響を回避する取引（いわゆる為替ヘッジ）は行いません。

為替変動と外貨建資産価値のイメージ



※上記は一般的な場合の説明であり、様々な条件により異なる場合があります。

■ ファンドの仕組み



※当ファンドの投資対象であるJリートは、上場投資信託であり、当ファンドは投資信託に投資する投資信託（ファンド・オブ・ファンズ）に該当します。

※市況動向あるいは資金動向等によっては、上記のような運用ができない場合があります。

■ 主な投資制限

- 投資信託証券への投資割合には、制限を設けません。
- 外貨建資産への実質投資割合には、制限を設けません。

④ 信託金の限度額

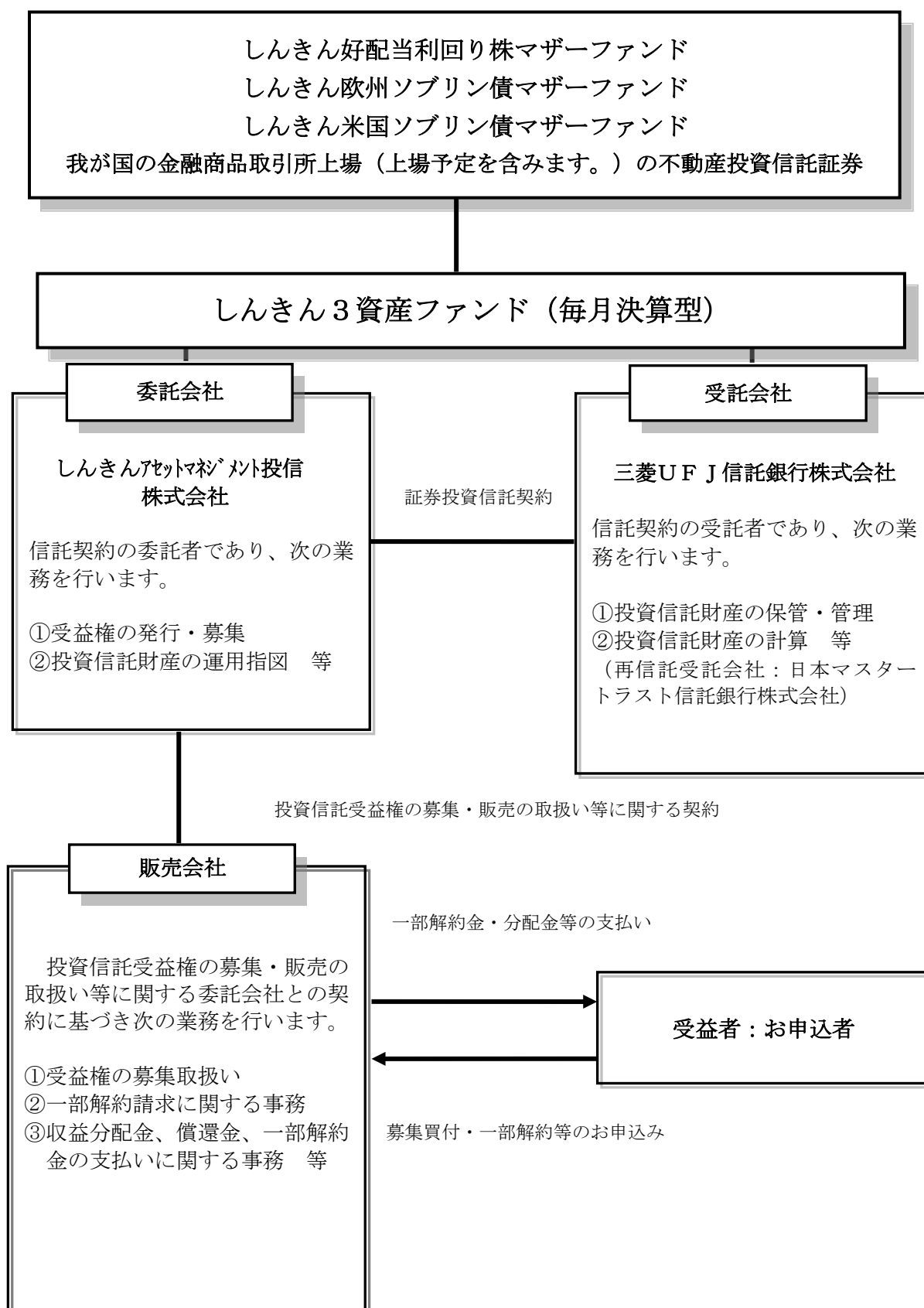
- ・ 3,000億円を限度額として信託金を追加することができます。
- ・ 委託会社は受託会社と合意のうえ、限度額を変更することができます。

(2) 【ファンドの沿革】

2005年3月23日 信託契約締結、当初設定、運用開始

(3) 【ファンドの仕組み】

当ファンドの仕組みは、以下のとおりです。



<委託会社の概況>（本書提出日現在）

① 名称

しんきんアセットマネジメント投信株式会社

② 本店の所在の場所

東京都中央区京橋三丁目8番1号

③ 資本の額

200百万円

④ 会社の沿革

1990年12月 全信連投資顧問株式会社として設立

1991年3月 投資顧問業の登録

1992年3月 投資一任契約に係る業務の認可

1998年11月 「しんきんアセットマネジメント投信株式会社」に商号変更

1998年12月 証券投資信託委託業の認可

2007年9月 金融商品取引業者（投資運用業、投資助言・代理業）の登録

2017年8月 金融商品取引法に基づく第二種金融商品取引業の追加登録

⑤ 大株主の状況

名称	住所	所有株式数	比率
信金中央金庫	東京都中央区八重洲1丁目3番7号	4,000株	100.0%

2 【投資方針】

(1) 【投資方針】

① 投資対象

投資信託証券（投資信託または外国投資信託の受益証券および投資法人または外国投資法人の投資証券をいいます。以下同じ。）を主要投資対象とします。

② 投資態度

1) 主として、投資信託証券に投資し、投資信託財産の着実な成長と安定した収益の確保を目指して運用を行います。

2) 運用にあたっては、原則として、ファンドが実質的に保有する以下に掲げる資産の投資信託財産の純資産総額に対する割合が、それぞれ以下に定める範囲内となるよう、投資信託証券に投資します。

・国内株式・・・33%（±10%）

・外国債券・・・33%（±10%）

・不動産投資信託・・・33%（±10%）

3) 上記の資産への投資にあたっては、以下に定める投資信託証券の受益証券を通じて行うものとします。

・証券投資信託「しんきん好配当利回り株マザーファンド」

・証券投資信託「しんきん欧州ソブリン債マザーファンド」

・証券投資信託「しんきん米国ソブリン債マザーファンド」

・わが国の金融商品取引所上場（上場予定を含みます。）の不動産投資信託証券

4) 外貨建資産については、原則として為替ヘッジを行いません。

- 5) 投資信託証券の組入比率は、原則として高位を保ちます。
- 6) 市況動向あるいは資金動向等によっては上記のような運用ができない場合があります。

(2) 【投資対象】

① 投資の対象とする資産の種類

この信託において投資の対象とする資産の種類は、次に掲げる特定資産（投資信託及び投資法人に関する法律第2条第1項で定めるものをいいます。以下同じ。）とします。

- 1) 有価証券
- 2) 金銭債権
- 3) 約束手形

② 投資の対象とする有価証券の範囲等

委託会社は、信託金を、主として、しんきんアセットマネジメント投信株式会社を委託会社とし、三菱UFJ信託銀行株式会社を受託会社として締結されたマザーファンド（その受益権を他の証券投資信託の投資信託財産に取得させることを目的とした証券投資信託であり、以下「マザーファンド」といいます。）の受益証券およびわが国の金融商品取引所上場（上場予定を含みません。）の不動産投資信託証券ならびに次の有価証券（金融商品取引法第2条第2項の規定により有価証券とみなされる同項各号に掲げる権利を除きます。）に投資することを指図します。

- 1) 証券投資信託「しんきん好配当利回り株マザーファンド」
- 2) 証券投資信託「しんきん欧州ソブリン債マザーファンド」
- 3) 証券投資信託「しんきん米国ソブリン債マザーファンド」
- 4) コマーシャル・ペーパー
- 5) 外国または外国の者の発行する証券または証書で、前号の証券または証書の性質を有するものの
- 6) 国債証券、地方債証券、特別の法律により法人の発行する債券および社債券（新株引受権証券と社債券とが一体となった新株引受権付社債券の新株引受権証券を除きます。）
- 7) 新投資口予約権証券（金融商品取引法第2条第1項第11号で定めるものをいいます。）

なお、6)の証券を以下「公社債」といい、公社債に係る運用の指図は短期社債等への投資および買い現先取引（売戻し条件付の買入れ）ならびに債券貸借取引（現金担保付き債券借入れ）に限り行うことができるものとします。

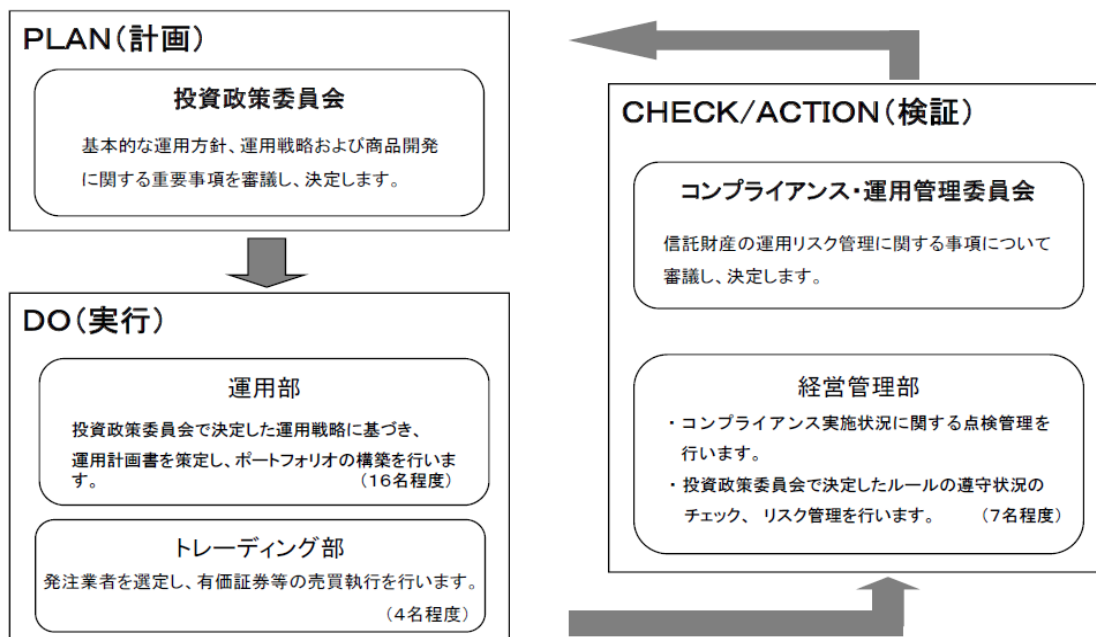
③ 委託会社は、信託金を、上記②に掲げる有価証券のほか、次に掲げる金融商品（金融商品取引法第2条第2項の規定により有価証券とみなされる同項各号に掲げる権利を含みます。以下同じ。）により運用することの指図をすることができます。

- 1) 預金
- 2) 指定金銭信託（金融商品取引法第2条第1項第14号に規定する受益証券発行信託を除きます。）
- 3) コール・ローン
- 4) 手形割引市場において売買される手形

④ 上記②の規定にかかわらず、この信託の設定、解約、償還、投資環境の変動等への対応等、委託会社が運用上必要と認めるときには、委託会社は、信託金を上記③の1)から4)に掲げる金融商品により運用することの指図ができます。

(3) 【運用体制】

当社のファンドの運用体制は、以下のとおりです。



《投資決定プロセス》

- ① 信金中央金庫グループおよび内外の調査機関からの情報に基づき、投資環境等について当社独自の綿密な調査・分析を行います。
- ② 投資政策委員会において、ファンダメンタルズ分析、市場分析を踏まえて基本的な運用方針を策定します。また、基本的な運用方針に基づき、当面の運用に当たってのガイドラインを決定し、併せて個別銘柄についての分析を行い、投資対象銘柄を選定します。

※ファンドの運用体制等は、今後変更となる場合があります。

(4) 【分配方針】

毎決算時（毎月20日、ただし、決算日が休業日の場合は翌営業日とします。）に原則として以下の方針に基づき分配を行います。

- ① 分配対象額は、経費控除後の繰越分を含めた利子・配当等収益と売買益（評価益を含みません。）等とします。
- ② 分配金は、利子・配当収益等を中心に安定した収益分配を行うことを目指し、委託会社が基準価額等を勘案し決定します。
- ③ 留保益は、投資信託約款の運用の「基本方針」および「運用方法」に基づいて運用します。

(5) 【投資制限】

しんきん3資産ファンド（毎月決算型）の投資信託約款（以下「約款」といいます。）では、ファンドの運用に関して一定の制限および限度を定めています。かかる制限、限度は以下のとおりです。

- ① 投資信託証券への投資割合には制限を設けません。

- ② 同一銘柄の投資信託証券への投資は、原則として投資信託財産の純資産総額の50%以下とします。
- ③ 一般社団法人投資信託協会規則に定める一の者に対する株式等エクスポージャー、債券等エクスポージャーおよびデリバティブ等エクスポージャーの投資信託財産の純資産総額に対する比率は、原則としてそれぞれ100分の10、合計で100分の20を超えないものとし、当該比率を超えることとなった場合には、委託会社は、一般社団法人投資信託協会規則に従い、当該比率以内になるよう調整を行うこととします。
- ④ 外貨建資産への実質投資割合には制限を設けません。
- ⑤ 委託会社は、投資信託財産の効率的な運用および運用の安定性に資するため、投資信託財産において一部解約代金の支払資金に不足額が生じるときは、資金借入れ（コール市場を通じる場合を含みます。）の指図をすることができます。なお、当該借入金をもって有価証券等の運用は行わないものとします。
- 1) 資金借入額は、次の各号に掲げる要件を満たす範囲内の額とします。
 - a. 一部解約金の支払資金の手当てのために行った有価証券等の売却等による、受取りの確定している資金の額の範囲内。
 - b. 一部解約金支払日の前営業日において確定した、当該支払日における当該支払資金の不足額の範囲内。
 - c. 借入指図を行う日における、投資信託財産の純資産総額の10%以内。
 - 2) 借入期間は、有価証券等の売却等の代金の入金日までに限るものとします。
 - 3) 借入金の利息は投資信託財産中より支弁します。
- ⑥ デリバティブ取引等（金融商品取引法第2条第1項第11号で定める新投資口予約権証券に限ります。）について、一般社団法人投資信託協会規則の定めるところに従い、合理的な方法により算出した額が投資信託財産の純資産総額を超えないものとします。

<参考>投資対象とする投資信託証券の概要

「しんきん好配当利回り株マザーファンド」の概要

(1) 投資方針

① 投資の対象

わが国の金融商品取引所上場株式（これに準ずるものを含みます。）を主要投資対象とします。

② 投資態度

- 1) 主として予想配当利回りが市場平均を上回ると判断できる株式に投資し、安定した配当収益の獲得と投資信託財産の成長を目標とします。
- 2) 銘柄の選定にあたっては、企業業績、財務健全性、時価総額などを総合的に勘案して決定します。
- 3) 株式等の組入れは、原則として高位を保ちます。
- 4) 株式以外の資産の組入比率は通常の場合50%以下とします。
- 5) 投資信託財産に属する資産の価格変動リスクを回避するため、国内において行われる有価証券先物取引、有価証券指数等先物取引、有価証券オプション取引、金利に係る先物取引および金利に係るオプション取引を行うことができます。
- 6) 資金動向および市況動向等に急激な変化が生じたときならびにやむを得ない事情が発生した場合には、上記のような運用ができないことがあります。

(2) 投資対象

① 投資の対象とする資産の種類

この信託において投資の対象とする資産の種類は、次に掲げる特定資産（「特定資産」とは、投資信託及び投資法人に関する法律第2条第1項で定めるものをいいます。以下同じ。）とします。

- 1) 有価証券
- 2) デリバティブ取引に係る権利（金融商品取引法第2条第20項に規定するものをいい、約款第19条、第20条および第21条に定めるものに限りません。）
- 3) 金銭債権
- 4) 約束手形

② 投資の対象とする有価証券の範囲等

委託会社は、信託金を、主として次の有価証券（金融商品取引法第2条第2項の規定により有価証券とみなされる同項各号に掲げる権利を除きます。本邦通貨表示のものに限りません。）に投資することを指図します。

- 1) 株券または新株引受権証書
- 2) 国債証券
- 3) 地方債証券
- 4) 特別の法律により法人の発行する債券
- 5) 社債券（新株引受権証書と社債券が一体となった新株引受権付社債券（以下「分離型新株引受権付社債券」といいます。）の新株引受権証券を除きます。）
- 6) 特定目的会社に係る特定社債券（金融商品取引法第2条第1項第4号で定めるものをいいます。）
- 7) 特別の法律により設立された法人の発行する出資証券（金融商品取引法第2条第1項第6号で定めるものをいいます。）
- 8) 協同組織金融機関に係る優先出資証券または優先出資引受権を表示する証書（金融商品取引法

第2条第1項第7号で定めるものをいいます。)

9) 特定目的会社に係る優先出資証券(金融商品取引法第2条第1項第8号で定めるものをいいます。)

10) コマーシャル・ペーパー

11) 新株引受権証券(分離型新株引受権付社債券の新株引受権証券を含みます。以下同じ。)および新株予約権証券

12) 外国または外国の者の発行する証券または証書で、前各号の証券または証書の性質を有するもの

13) 投資信託の受益証券(金融商品取引法第2条第1項第10号で定めるものをいい、外国投資信託を除きます。)

14) 投資証券(金融商品取引法第2条第1項第11号で定めるものをいい、外国投資証券を除きます。)

15) オプションを表示する証券または証書(金融商品取引法第2条第1項第19号で定めるものをいい、有価証券に係るものに限ります。)

16) 預託証書(金融商品取引法第2条第1項第20号で定めるもので、本邦通貨建のものとしします。)

17) 指定金銭信託の受益証券(金融商品取引法第2条第1項第14号で定める受益証券発行信託の受益証券に限ります。)

18) 貸付債権信託受益権であって金融商品取引法第2条第1項第14号で定める受益証券発行信託の受益証券に表示されるべきもの

なお、1)、12) および16) の証券または証書のうち1) の証券または証書の性質を有するものを以下「株式」といい、2) から6) までの証券および12) ならびに16) の証券または証書のうち2) から6) までの証券の性質を有するものを以下「公社債」といい、13) および14) の証券を以下「投資信託証券」といいます。

③ 委託会社は、信託金を上記②に掲げる有価証券のほか、次に掲げる金融商品(金融商品取引法第2条第2項の規定により有価証券とみなされる同項各号に掲げる権利を含みます。以下同じ。)により運用することの指図をすることができます。

1) 預金

2) 指定金銭信託(金融商品取引法第2条第1項第14号に規定する受益証券発行信託を除きます。)

3) コール・ローン

4) 手形割引市場において売買される手形

④ 上記②の規定にかかわらず、この信託の設定、解約、償還、投資環境の変動等への対応等、委託会社が運用上必要と認めるときには、委託会社は、信託金を上記③の1) から4) に掲げる金融商品により運用することの指図ができます。

(3) 投資制限

① 株式への投資割合には制限を設けません。

② 新株引受権証券および新株予約権証券への投資は、取得時において投資信託財産の純資産総額の10%以下とします。

③ 投資信託証券への投資は、投資信託財産の純資産総額の5%以下とします。

④ 同一銘柄の株式への投資は、取得時において投資信託財産の純資産総額の10%以下とします。

⑤ 同一銘柄の新株引受権証券および新株予約権証券への投資は、取得時において投資信託財産の純資産総額の5%以下とします。

- ⑥ 同一銘柄の転換社債および新株予約権付社債のうち会社法第236条第1項第3号の財産が当該新株予約権付社債についての社債であって当該社債と当該新株予約権がそれぞれ単独で存在し得ないことをあらかじめ明確にしているもの（以下会社法施行前の旧商法第341条ノ3第1項第7号および第8号の定めがある新株予約権付社債を含め「転換社債型新株予約権付社債」といいます。）への投資は、取得時において投資信託財産の純資産総額の10%以下とします。
- ⑦ 外貨建資産への投資は行いません。
- ⑧ デリバティブ取引等（金融商品取引業等に関する内閣府令第130条第1項第8号に定めるデリバティブ取引をいいます。）について、一般社団法人投資信託協会規則の定めるところに従い、合理的な方法により算出した額が投資信託財産の純資産総額を超えないものとします。

「しんきん欧州ソブリン債マザーファンド」の概要

(1) 投資方針

① 投資対象

欧州経済通貨同盟（EMU）参加国の国債、政府機関債および国際機関債を主要投資対象とします。

② 投資態度

- 1) 主としてEMU参加国の国債、政府機関債および国際機関債に投資します。
- 2) FTSE EMU国債インデックス（ヘッジなし・円ベース）をベンチマークとします。
- 3) 運用にあたっては、マクロ経済分析等のファンダメンタルズ分析、債券市場分析等をふまえて投資戦略を決定し、ポートフォリオの構築を図ります。
- 4) 外貨建資産の組入比率については原則として高位を保ちます。
- 5) 外貨建資産については、原則として為替ヘッジを行いません。
- 6) 市況動向あるいは資金動向等によっては上記のような運用ができない場合があります。

(2) 投資対象

① 投資の対象とする資産の種類

この信託において投資の対象とする資産の種類は、次に掲げる特定資産（「特定資産」とは、投資信託及び投資法人に関する法律第2条第1項で定めるものをいいます。以下同じ。）とします。

- 1) 有価証券
- 2) デリバティブ取引に係る権利（金融商品取引法第2条第20項に規定するものをいい、約款第16条、第17条および第18条に定めるものに限りません。）
- 3) 金銭債権
- 4) 約束手形

② 投資の対象とする有価証券の指図範囲等

委託会社は、信託金を、主として次の有価証券（金融商品取引法第2条第2項の規定により有価証券とみなされる同項各号に掲げる権利を除きます。）に投資することを指図します。

- 1) 国債証券
- 2) 地方債証券
- 3) 特別の法律により法人の発行する債券
- 4) 社債券（新株引受権証券と社債券とが一体となった新株引受権付社債券（以下「分離型新株引受権付社債券」といいます。）の新株引受権証券を除きます。）
- 5) 特定目的会社に係る特定社債券（金融商品取引法第2条第1項第4号で定めるものをいいます。）
- 6) コマーシャル・ペーパー
- 7) 外国または外国の者の発行する証券または証書で、前各号の証券または証書の性質を有するもの
- 8) 投資信託の受益証券（金融商品取引法第2条第1項第10号で定めるものをいい、外国投資信託は除きます。）のうち公社債投資信託の受益証券
- 9) 投資証券（金融商品取引法第2条第1項第11号で定めるものをいい、外国投資証券およびクローズド・エンド型ものは除きます。）のうち公社債に投資する投資証券
- 10) 預託証書（金融商品取引法第2条第1項第20号で定めるもので、1）から5）までの証券の性質を有するものとしてします。
- 11) 外国法人が発行する譲渡性預金証書
- 12) 指定金銭信託の受益証券（金融商品取引法第2条第1項第14号で定める受益証券発行信託の

受益証券に限ります。)

- 13) 貸付債権信託受益権であつて金融商品取引法第2条第1項第14号で定める受益証券発行信託の受益証券に表示されるべきもの
- なお、1) から5) までの証券および7) の証券または証書のうち1) から5) までの証券の性質を有するものを以下「公社債」といい、8) から9) の証券を以下「投資信託証券」といいます。
- ③ 委託会社は、信託金を上記②に掲げる有価証券のほか、次に掲げる金融商品（金融商品取引法第2条第2項の規定により有価証券とみなされる同項各号に掲げる権利を含みます。以下同じ。）により運用することの指図をすることができます。
- 1) 預金
 - 2) 指定金銭信託（金融商品取引法第2条第1項第14号に規定する受益証券発行信託を除きます。）
 - 3) コール・ローン
 - 4) 手形割引市場において売買される手形
- ④ 上記②の規定にかかわらず、この信託の設定、解約、償還、投資環境の変動等への対応等、委託会社が運用上必要と認めるときには、委託会社は、信託金を上記③の1) から4) に掲げる金融商品により運用することの指図ができます。

(3) 投資制限

- ① 株式への投資は行いません。
- ② 外貨建資産への投資割合には制限を設けません。
- ③ 同一銘柄の転換社債および新株予約権付社債のうち会社法第236条第1項第3号の財産が当該新株予約権付社債についての社債であつて当該社債と当該新株予約権がそれぞれ単独で存在し得ないことをあらかじめ明確にしているもの（以下会社法施行前の旧商法第341条ノ3第1項第7号および第8号の定めがある新株予約権付社債を含め「転換社債型新株予約権付社債」といいます。）への投資割合は、投資信託財産の純資産総額の5%以下とします。
- ④ 投資信託証券への投資割合は、投資信託財産の純資産総額の5%以下とします。
- ⑤ デリバティブ取引等（金融商品取引業等に関する内閣府令第130条第1項第8号に定めるデリバティブ取引をいいます。）について、一般社団法人投資信託協会規則の定めるところに従い、合理的な方法により算出した額が投資信託財産の純資産総額を超えないものとします。

「しんきん米国ソブリン債マザーファンド」の概要

(1) 投資方針

① 投資対象

米国の国債、政府機関債および国際機関債を主要投資対象とします。

② 投資態度

- 1) 主として米国の国債、政府機関債および国際機関債に投資します。
- 2) F T S E 米国国債インデックス（ヘッジなし・円ベース）をベンチマークとします。
- 3) 運用にあたっては、マクロ経済分析等のファンダメンタルズ分析、債券市場分析等をふまえて投資戦略を決定し、ポートフォリオの構築を図ります。
- 4) 外貨建資産の組入比率については原則として高位を保ちます。
- 5) 外貨建資産については、原則として為替ヘッジを行いません。
- 6) 市況動向あるいは資金動向等によっては上記のような運用ができない場合があります。

(2) 投資対象

① 投資の対象とする資産の種類

前記「しんきん欧州ソブリン債マザーファンド」と同じ

② 投資の対象とする有価証券の範囲等

前記「しんきん欧州ソブリン債マザーファンド」と同じ

(3) 投資制限

前記「しんきん欧州ソブリン債マザーファンド」と同じ

不動産投資信託証券の概要

(1) 「不動産投資信託証券」とは、不動産を主な投資対象とする投資法人あるいは投資信託で、投資家から集めた資金によって、不動産の購入・管理運営を行い、それによって得た賃貸料収入などから投資家へ分配金を支払う金融商品のことです。

(2) 「Real Estate Investment Trust」の略称でREIT（リート）とも呼ばれ、日本における不動産投資信託（リート）の一般的な総称は「Jリート」です。

(3) 当ファンドは、不動産投資信託証券（Jリート）の銘柄の選定にあたっては、主に次の項目に着目して行うことを基本とします。

① 財務分析

不動産投資信託証券の財務内容を分析し、信用リスクが高いと判断される銘柄を除外します。

② 収益性分析

不動産投資信託証券の収益性および予想配当利回りの水準を分析します。

③ 流動性・価格分析

不動産投資信託証券の流動性（時価総額・売買代金など）や価格水準の側面から分析します。

3 【投資リスク】

「しんきん3資産ファンド（毎月決算型）」は、値動きのある有価証券に投資しますので、基準価額は変動します。したがって、預貯金とは異なり、投資元本は保証されているものではありません。ファンドの運用による利益および損失は、すべて投資者に帰属します。

(1) 基準価額の変動要因

① 価格変動リスク

有価証券の価格は、国内および国外の政治・経済情勢、発行体の業績、市場の需給等を反映して変動します。組入有価証券の価格が下落した場合には、基準価額が下落する要因となります。

② 金利リスク

金利リスクとは、金利変動により公社債等の価格が下落するリスクをいいます。一般的に金利低下局面では組み入れた公社債等の価格は値上がりし、金利上昇局面では値下がりします。また、償還までの期間が長い公社債等は、概して、短いものより金利変動に対応して大きく変動します。組入有価証券の価格が下落した場合には、基準価額が下落する要因となります。

③ 不動産投資信託のリスク

不動産投資信託は、不動産を実質的な投資対象としているために、他の金融商品と異なり、火災・自然災害や不動産に係る法制度の変更などの影響を受けて投資先の不動産の価値が変動する場合があります。当ファンドが投資する不動産投資信託の価格が下落した場合には、基準価額が下落する要因となります。

④ 為替変動リスク

外貨建資産については、一般に外国為替相場が当該資産の通貨に対して円高になった場合には、基準価額が下落する要因となります。

⑤ 信用リスク

有価証券等の発行体が経営不安、倒産等に陥った場合、またその可能性が高まった場合には当該発行体が発行する有価証券および短期金融商品の価格は下落し、場合によっては投資資金が回収できなくなることもあります。組入有価証券等の価格が下落した場合等には、基準価額が下落する要因となります。

⑥ 流動性リスク

流動性リスクとは、有価証券を売買する際に、需給動向により希望する時期・価格で売買することができなくなるリスクをいいます。当ファンドが投資する有価証券の流動性が損なわれた場合には、基準価額が下落する要因となります。

⑦ カントリーリスク

海外の有価証券に投資する場合、投資する国の政治・経済情勢、外国為替規制、資本規制、制度変更等による影響を受けることがあり、基準価額が下落する要因となります。

※上記の変動要因は主なもののみであり、上記に限定されるものではありません。

(2) その他の留意点

① 当ファンドのお取引に関しては、金融商品取引法第37条の6の規定（クーリング・オフ）の適用はありません。

② 当ファンドは、大量の解約が発生し短期間で解約資金を手当てする必要性が生じた場合や主たる取引市場において市場環境が急変した場合等に、一時的に組入資産の流動性が低下し、市場実勢から期待できる価格で取引できないリスク、取引量が限られてしまうリスクがあります。これにより、基準価額にマイナスの影響を及ぼす可能性や、換金の申込みの受け付けが中止となる可能性、換金代金のお支払が遅延する可能性があります。

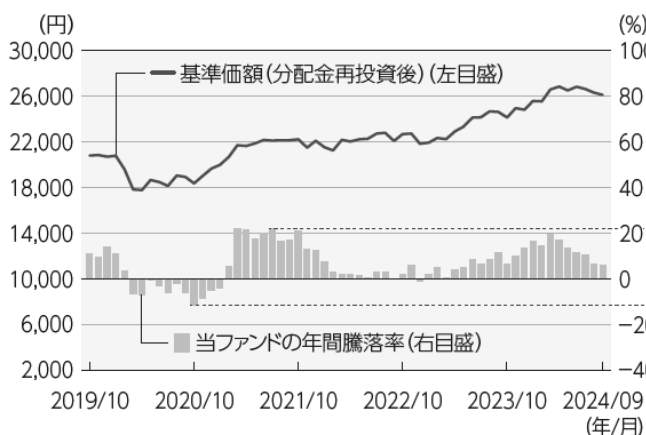
(3) リスクの管理体制

運用部門から独立した管理部門が、ファンドのリスクとリターンの計測・分析および法令遵守の観点から運用状況を監視します。モニタリングを日々行い、異常が検知された場合には、直ちに関連部門に報告し、是正を求める態勢としています。運用リスク管理状況は、原則月1回開催するコンプライアンス・運用管理委員会への報告を通じて、運用部門にフィードバックされ、適切なリスクの管理体制を構築しています。

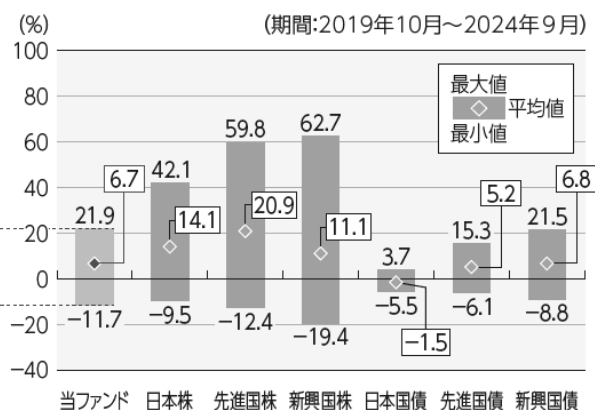
また、委託会社では、流動性リスク管理に関する規程を定め、ファンドの組入資産の流動性リスクのモニタリングなどを実施するとともに、緊急時対応策の策定・検証などを行います。コンプライアンス・運用管理委員会は、流動性リスク管理の適切な実施の確保や流動性リスク管理態勢について、監督します。

※リスクの管理体制等は、今後変更となる場合があります。

当ファンドの年間騰落率および
基準価額 (分配金再投資後) の推移



当ファンドと代表的な資産クラスとの
年間騰落率の比較



※上記の左グラフは、各月末における当ファンドの直近1年間の騰落率および基準価額 (分配金再投資後) の推移を表示したものです。
 ※基準価額 (分配金再投資後) は、分配金 (税引前) を分配時に再投資したものと仮定して計算しています。しんきんアセット
 マネジメント投信 (株) が公表している基準価額とは異なる場合があります。

※上記の右グラフは、当ファンドおよび代表的な資産クラスについて、2019年10月から2024年9月の5年間の各月末に
 おける直近1年間の騰落率の平均・最大・最小を表示したものです。当該グラフは、当ファンドと代表的な資産クラス
 を定量的に比較できるように作成したものであり、すべての資産クラスが当ファンドの投資対象とは限りません。

上記のグラフ・データは過去の実績を示したものであり、将来の成果を示唆・保証するものではありません。

代表的な資産クラスとの騰落率の比較に用いた指数について

資産クラス	指数名	詳細	権利の帰属先
日本株	東証株価指数 (TOPIX) (配当込み)	日本の株式市場を広範に網羅するとともに、 投資対象としての機能性を有するマーケット・ ベンチマークで、配当を考慮したものです。	株式会社JPX総研 又は株式会社JPX 総研の関連会社
先進国株	MSCI-KOKUSAI インデックス (配当込み、円ベース)	MSCI Inc. が開発した、日本を除く世界の先進 国の株式を対象として算出した指数で、配当 を考慮したものです。	MSCI Inc.
新興国株	MSCI エマージング・ マーケット・インデックス (配当込み、円ベース)	MSCI Inc. が開発した、世界の新興国の株式 を対象として算出した指数で、配当を考慮した ものです。	MSCI Inc.
日本国債	NOMURA-BPI 国債	野村フィデューシャリー・リサーチ&コンサル ティング株式会社が発表している日本の国債 市場の動向を的確に表すために開発された 投資収益指数です。	野村フィデューシャ リー・リサーチ& コンサルティング 株式会社
先進国債	FTSE 世界国債インデックス (除く日本、円ベース)	FTSE Fixed Income LLC により運営され、 日本を除く世界主要国の国債の総合収益率を 各市場の時価総額で加重平均した指数です。	FTSE Fixed Income LLC
新興国債	JP モルガン・ガバメント・ ボンド・インデックス・ エマージング・マーケット・ グローバル・ディバーシファイド (円ベース)	J.P. Morgan Securities LLC が算出、公表 している、新興国が発行する現地通貨建国債 を対象にした指数です。	J.P. Morgan Securities LLC

(注) 海外の指数は、為替ヘッジを行わない投資を想定して、円ベースとしています。

※権利の帰属先は、当該指数に関する著作権、知的財産権その他一切の権利を有します。

※騰落率は、データソースが提供する各指数をもとに株式会社野村総合研究所が計算しておりますが、同社はその内容に
 ついて、信憑性、正確性、完全性、最新性、網羅性、適時性を含む一切の保証を行いません。また、当該騰落率に関連して
 資産運用または投資判断をした結果生じた損害等、当該騰落率の利用に起因する損害および一切の問題について、何ら
 の責任も負いません。

4 【手数料等及び税金】

(1) 【申込手数料】

- ① 申込手数料は、購入金額に応じて購入価額に2.2%（税抜2.0%）を上限に、販売会社が個別に定める手数料率を乗じて得た額とします。（※購入金額とは「買付申込日の翌営業日の基準価額×申込口数」をいいます。）
- ② 収益分配金の再投資に際しては、申込手数料は掛かりません。
- ③ 申込手数料には、消費税等相当額が課されます。
- ④ 申込手数料は、販売会社によるファンドの募集・販売に関する取扱事務および情報提供の対価です。

※販売会社が定める申込手数料については、販売会社または下記の照会先までお問い合わせください。

<照会先>
しんきんアセットマネジメント投信株式会社（委託会社）
<コールセンター>0120-781812
携帯電話からは03-5524-8181（受付時間：営業日の9:00～17:00）
<ホームページ><https://www.skam.co.jp>

(2) 【換金（解約）手数料】

換金（解約）手数料はありませんが、一部解約時に基準価額の0.3%を信託財産留保額としてご負担いただきます。

※「信託財産留保額」とは、運用の安定性を確保するために、換金する受益者が負担する金額で投資信託財産に留保される額です。

(3) 【信託報酬等】

純資産総額に対して、**年率1.045%（税抜0.95%）**

1万口あたりの信託報酬：保有期間中の平均基準価額 × 信託報酬率 × (保有日数 / 365)

※上記の計算方法は簡便法であるため、算出された値は概算値になります。

※運用管理費用は、計算期間を通じて毎日計算され、毎計算期間末、または信託終了のときに投資信託財産から支払われます。

運用管理費用 (信託報酬)

支払先	配分（税抜）および役務の内容	
委託会社	純資産総額に対して、 年率0.43%	ファンドの運用、受託会社への運用指図、法定書類の作成等の対価
販売会社	純資産総額に対して、 年率0.45%	交付運用報告書等各種書類の送付、顧客口座の管理および購入後の情報提供等の対価
受託会社	純資産総額に対して、 年率0.07%	運用財産の保管および管理、委託会社からの運用指図の実行等の対価

(注) 税法が改正された場合等には、上記の内容が変更になることがあります。

(4) 【その他の手数料等】

- ① 投資信託財産において、一部解約に伴う支払資金の手当て等を目的とし資金の借入れの指図を

行った場合、当該借入金の利息は投資信託財産から支払われます。

- ② 投資信託財産に関する租税、信託事務の処理に要する諸費用、受託会社の立替えた立替金の利息および投資信託財産に係る監査費用ならびに当該監査費用に係る消費税等に相当する金額は、受益者の負担とし、投資信託財産から支払われます。
- ③ 当ファンドの組入有価証券の売買の際に発生する売買委託手数料、売買委託手数料に係る消費税等に相当する金額は、投資信託財産から支払われます。
- ④ 投資信託財産に係る監査費用は当該計算期間を通じて毎日、投資信託財産の純資産総額に年率0.0055%（税抜0.005%）を乗じて計算し、毎計算期末または信託終了のときに投資信託財産から支払われます。
- ⑤ 「その他の手数料等」は、運用状況等により変動するものであり、事前に料率・上限額等を表示することができません。
- ⑥ 上場不動産投資信託は、市場の需給により価格形成されるため、上場不動産投資信託の費用は表示していません。

※当ファンドの手数料等の合計額については、投資者がファンドを保有される期間に応じて異なりますので、表示することができません。

(5) 【課税上の取扱い】

課税上は株式投資信託として取り扱われます。

公募株式投資信託は税法上、一定の要件を満たした場合にNISA（少額投資非課税制度）の適用対象となります。

当ファンドは、NISAの対象ではありません。

① 個別元本について

- 1) 受益者ごとの信託時の受益権の価額等（申込手数料および当該申込手数料に係る消費税等に相当する金額は含まれません。）が当該受益者の元本（個別元本）にあたります。
- 2) 受益者が同一ファンドの受益権を複数回取得した場合、個別元本は、当該受益者が追加信託を行うつど当該受益者の受益権口数で加重平均することにより算出されます。
- 3) 同一ファンドを複数の販売会社で取得する場合については販売会社ごとに、個別元本が算出されます。また、同一販売会社であっても複数支店等で同一ファンドを取得する場合は、当該支店等ごとに個別元本の算出が行われる場合があります。

② 収益分配金について

収益分配金には、課税扱いとなる「普通分配金」と非課税扱いとなる「元本払戻金（特別分配金）」（受益者ごとの元本の一部払戻しに相当する部分）があります。受益者が「元本払戻金（特別分配金）」を受け取った場合、収益分配金発生時にその個別元本から当該「元本払戻金（特別分配金）」を控除した額が、その後の当該受益者の個別元本となります。

※個別元本および収益分配金の区分については、後記＜個別元本および収益分配金の区分の具体例＞をご参照ください。

③ 個人、法人別の課税上の取扱いについて

1) 個人の受益者に対する課税

<p>収益分配金に対する課税</p>	<p>収益分配金のうち課税扱いとなる普通分配金については、20.315%（所得税15%、復興特別所得税0.315%および地方税5%）の税率による源泉徴収が行われ、申告不要制度が適用されます。なお、確定申告を行い、申告分離課税または総合課税（配当控除の適用はありません。）を選択することもできます。</p>
<p>換金時および償還時</p>	<p>一部解約時および償還時の差益（解約価額および償還価額から取得費用（申込手数料（税込）を含む）を控除した利益）については、譲渡所得とみなされ、20.315%（所得税15%、復興特別所得税0.315%および地方税5%）の税率により、申告分離課税が適用されます。</p>
<p>損益通算について</p>	<p>一部解約時および償還時の損失については、確定申告により、上場株式等の譲渡益と相殺することができ、申告分離課税を選択した上場株式等の配当所得との損益通算も可能です。 一部解約時および償還時の差益については、他の上場株式等の譲渡損との相殺が可能です。 特定公社債等（公募公社債投資信託を含みます。）の譲渡益および利子等も通算が可能です。</p>

2) 法人の受益者に対する課税

<p>収益分配時および換金時ならびに償還時の差益に対する課税</p>	<p>法人の受益者が支払いを受ける収益分配金のうち課税扱いとなる普通分配金および一部解約時ならびに償還時の個別元本超過額については、15.315%（所得税15%および復興特別所得税0.315%）の税率で源泉徴収され法人の受取額となります。地方税の源泉徴収はありません。 収益分配金のうち所得税法上課税対象となるのは普通分配金のみであり、特別分配金には課税されません。 益金不算入制度の適用はありません。</p>
------------------------------------	---

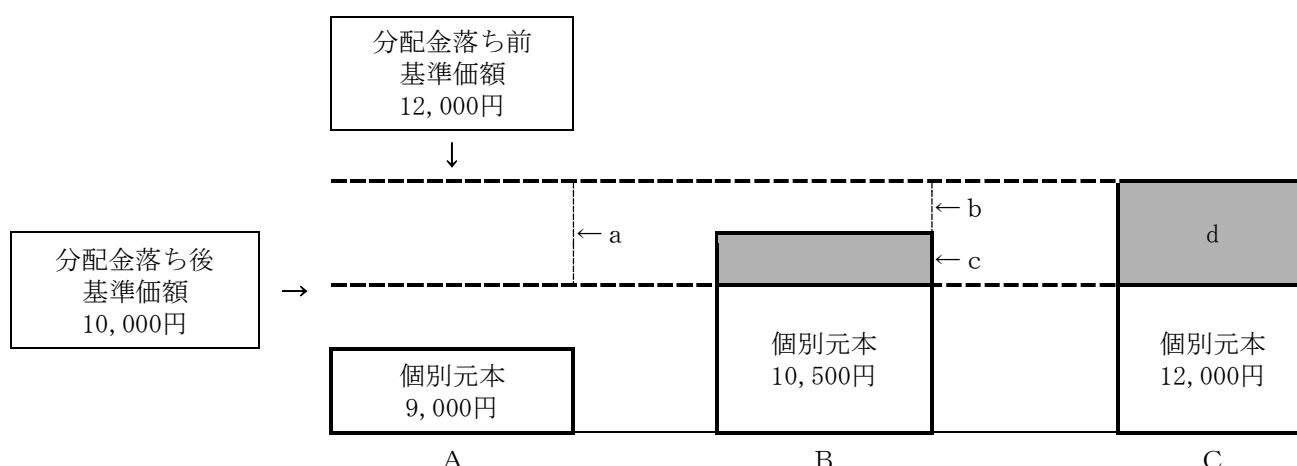
※外貨建資産への投資により外国税額控除の適用となった場合には、分配時の税金が上記と異なる場合があります。

※取得申込者によって取扱いが異なる場合があります。

※税金の取扱いの詳細については、税務専門家等にご確認されることをお勧めします。

< 個別元本および収益分配金の区分の具体例 >

分配金支払い前の基準価額が1万口当たり12,000円、2,000円の収益分配を行い分配金落ち後の基準価額が10,000円となったケース。



- A) 収益分配金受取前の個別元本が9,000円の場合
 分配金落ち後の基準価額が分配金受取前の個別元本を上回っているため、aの部分(2,000円)は普通分配金となり、収益分配金落ち後の個別元本は9,000円のまま変わりません。
- B) 収益分配金受取前の個別元本が10,500円の場合
 分配金落ち後の基準価額が当初の個別元本を下回っているcの部分(500円)は「元本払戻金(特別分配金)」となり、収益分配金(2,000円)からc「元本払戻金(特別分配金)」(500円)を差引いた残りのbの部分(1,500円)は普通分配金となります。
 収益分配金受取後の個別元本は
 収益分配金受取前個別元本(10,500円) - 「元本払戻金(特別分配金)」(500円) = 10,000円となります。
- C) 収益分配金受取前の個別元本が12,000円の場合
 分配金落ち後の基準価額が当初の個別元本を下回っているため、dの部分(2,000円)は「元本払戻金(特別分配金)」となります。
 収益分配金受取後の個別元本は
 収益分配金受取前個別元本(12,000円) - 「元本払戻金(特別分配金)」(2,000円) = 10,000円となります。

※取得申込者によって、取扱いが異なる場合があります。また、税法が改正された場合等には、上記の内容が変更になることがあります。詳しくは販売会社にお問い合わせください。

(参考情報) ファンドの総経費率

総経費率(①+②)	①運用管理費用の比率	②その他費用の比率
1.05%	1.04%	0.01%

※対象期間は2024年3月22日から2024年9月20日です。

※対象期間の運用・管理にかかった費用の総額(原則として、購入時手数料、売買委託手数料および有価証券取引税を含みません。消費税等のかかるものは消費税等を含みます。)を対象期間の平均受益権口数に対象期間の平均基準価額(1口当たり)を乗じた数で除した値(年率)です。

※これらの値はあくまでも参考であり、実際に発生した費用の比率とは異なります。

※詳細につきましては、対象期間の運用報告書(全体版)をご覧ください。

5 【運用状況】

以下は2024年9月30日現在の運用状況です。

※投資比率とは、ファンドの純資産総額に対する当該資産の時価または評価金額の比率です。

※投資比率の内訳と合計は、端数処理の関係で一致しない場合があります。

【しんきん3資産ファンド（毎月決算型）】

(1) 【投資状況】

資産の種類	国／地域	時価合計（円）	投資比率（％）
投資証券	日本	19,914,918,600	32.74
親投資信託受益証券	日本	40,196,445,951	66.09
現金・預金・その他の資産（負債控除後）	—	712,288,658	1.17
合計（純資産総額）		60,823,653,209	100.00

(2) 【投資資産】

① 【投資有価証券の主要銘柄】

イ. 評価額上位銘柄明細

順位	国／地域	種類	銘柄名	数量	簿価 単価 (円)	簿価 金額 (円)	評価 単価 (円)	評価 金額 (円)	投資 比率 (%)
1	日本	親投資信託 受益証券	しんきん好配当利回り株マザー ファンド	4,983,938,420	3.9992	19,931,766,529	4.0567	20,218,342,988	33.24
2	日本	親投資信託 受益証券	しんきん欧州ソブリン債マザー ファンド	5,562,594,525	1.7949	9,984,300,912	1.8045	10,037,701,820	16.50
3	日本	親投資信託 受益証券	しんきん米国ソブリン債マザー ファンド	4,562,747,243	2.1798	9,945,876,440	2.1786	9,940,401,143	16.34
4	日本	投資証券	日本ビルファンド投資法人	12,075	133,800	1,615,635,000	131,800	1,591,485,000	2.62
5	日本	投資証券	ジャパンリアルエステイト投資法 人	2,048	589,000	1,206,272,000	571,000	1,169,408,000	1.92
6	日本	投資証券	日本都市ファンド投資法人	11,665	100,400	1,171,166,000	96,600	1,126,839,000	1.85
7	日本	投資証券	G L P投資法人	7,900	134,700	1,064,130,000	132,700	1,048,330,000	1.72
8	日本	投資証券	K D X不動産投資法人	6,235	153,300	955,825,500	151,200	942,732,000	1.55
9	日本	投資証券	野村不動産マスターファンド投資 法人	6,444	148,100	954,356,400	142,900	920,847,600	1.51
10	日本	投資証券	日本プロロジスリート投資法人	3,550	259,500	921,225,000	246,200	874,010,000	1.44
11	日本	投資証券	インヴィンシブル投資法人	13,470	60,700	817,629,000	62,100	836,487,000	1.38
12	日本	投資証券	大和ハウスリート投資法人	3,415	236,800	808,672,000	235,500	804,232,500	1.32
13	日本	投資証券	ユナイテッド・アーバン投資法人	5,770	140,600	811,262,000	138,100	796,837,000	1.31
14	日本	投資証券	ジャパン・ホテル・リート投資法 人	9,420	70,800	666,936,000	71,500	673,530,000	1.11
15	日本	投資証券	日本プライムリアルティ投資法人	1,820	355,000	646,100,000	348,500	634,270,000	1.04
16	日本	投資証券	オリックス不動産投資法人	3,970	153,800	610,586,000	153,600	609,792,000	1.00
17	日本	投資証券	アドバンス・レジデンス投資法人	1,782	325,000	579,150,000	336,500	599,643,000	0.99
18	日本	投資証券	日本ロジスティクスファンド投資 法人	1,920	279,000	535,680,000	274,100	526,272,000	0.87
19	日本	投資証券	三井不動産ロジスティクスパーク 投資法人	1,205	430,000	518,150,000	424,500	511,522,500	0.84
20	日本	投資証券	産業ファンド投資法人	3,650	121,100	442,015,000	119,600	436,540,000	0.72
21	日本	投資証券	ラサールロジポート投資法人	2,980	144,000	429,120,000	143,300	427,034,000	0.70

22	日本	投資証券	大和証券オフィス投資法人	1,350	307,000	414,450,000	302,500	408,375,000	0.67
23	日本	投資証券	東急リアル・エステート投資法人	2,625	156,200	410,025,000	155,100	407,137,500	0.67
24	日本	投資証券	日本アコモデーションファンド投資法人	595	641,000	381,395,000	638,000	379,610,000	0.62
25	日本	投資証券	日本リート投資法人	1,140	315,000	359,100,000	324,000	369,360,000	0.61
26	日本	投資証券	ジャパンエクセレント投資法人	3,010	123,200	370,832,000	121,900	366,919,000	0.60
27	日本	投資証券	積水ハウス・リート投資法人	4,730	78,500	371,305,000	76,000	359,480,000	0.59
28	日本	投資証券	星野リゾート・リート投資法人	619	488,500	302,381,500	490,500	303,619,500	0.50
29	日本	投資証券	森ヒルズリート投資法人	2,350	125,400	294,690,000	127,300	299,155,000	0.49
30	日本	投資証券	平和不動産リート投資法人	2,240	131,900	295,456,000	129,500	290,080,000	0.48

ロ. 種類別投資比率

種類	投資比率 (%)
投資証券	32.74
親投資信託受益証券	66.09
合計	98.83

②【投資不動産物件】

該当事項はありません。

③【その他投資資産の主要なもの】

該当事項はありません。

(3)【運用実績】

①【純資産の推移】

期別	純資産総額 (円)		1万口当たり純資産額 (円)	
	(分配落)	(分配付)	(分配落)	(分配付)
第20 特定期間末 (2015年3月20日)	53,754,032,073	54,053,200,050	8,984	9,034
第21 特定期間末 (2015年9月24日)	49,398,468,146	49,702,155,600	8,133	8,183
第22 特定期間末 (2016年3月22日)	52,079,800,961	52,394,430,552	8,276	8,326
第23 特定期間末 (2016年9月20日)	46,980,638,173	47,165,409,663	7,628	7,658
第24 特定期間末 (2017年3月21日)	47,893,320,479	48,069,716,605	8,145	8,175
第25 特定期間末 (2017年9月20日)	48,993,171,332	49,173,502,955	8,151	8,181
第26 特定期間末 (2018年3月20日)	49,655,499,857	49,842,496,374	7,966	7,996
第27 特定期間末 (2018年9月20日)	54,783,779,584	54,986,596,859	8,103	8,133
第28 特定期間末 (2019年3月20日)	57,059,214,297	57,275,646,406	7,909	7,939
第29 特定期間末 (2019年9月20日)	60,253,068,815	60,475,906,944	8,112	8,142
第30 特定期間末 (2020年3月23日)	48,356,815,756	48,584,218,559	6,379	6,409
第31 特定期間末 (2020年9月23日)	56,425,448,472	56,659,022,404	7,247	7,277
第32 特定期間末 (2021年3月22日)	61,803,107,248	62,031,518,301	8,117	8,147
第33 特定期間末 (2021年9月21日)	62,068,257,487	62,296,043,910	8,175	8,205
第34 特定期間末 (2022年3月22日)	60,525,238,538	60,755,878,878	7,873	7,903

第35 特定期間末	(2022年9月20日)	63,002,016,377	63,237,495,336	8,026	8,056
第36 特定期間末	(2023年3月20日)	60,742,694,913	60,987,257,773	7,451	7,481
第37 特定期間末	(2023年9月20日)	67,240,509,919	67,481,612,573	8,367	8,397
第38 特定期間末	(2024年3月21日)	65,015,031,553	65,238,382,941	8,733	8,763
第39 特定期間末	(2024年9月20日)	60,801,048,467	61,017,961,419	8,409	8,439
	2023年9月末日	66,542,314,507	—	8,278	—
	10月末日	64,569,264,019	—	8,085	—
	11月末日	65,621,625,364	—	8,330	—
	12月末日	63,605,533,013	—	8,252	—
	2024年1月末日	64,326,836,692	—	8,476	—
	2月末日	63,318,432,511	—	8,438	—
	3月末日	65,070,601,786	—	8,751	—
	4月末日	65,095,642,323	—	8,804	—
	5月末日	63,742,744,496	—	8,666	—
	6月末日	63,944,512,548	—	8,741	—
	7月末日	62,937,920,161	—	8,648	—
	8月末日	61,843,053,784	—	8,512	—
	9月末日	60,823,653,209	—	8,420	—

(注) 分配付の金額は、特定期間末の金額に当該特定期間末の分配金を加算した金額です。

②【分配の推移】

期	計算期間	1万口当たりの分配金(円)
第20 特定期間	2014年9月23日～2015年3月20日	300
第21 特定期間	2015年3月21日～2015年9月24日	300
第22 特定期間	2015年9月25日～2016年3月22日	300
第23 特定期間	2016年3月23日～2016年9月20日	180
第24 特定期間	2016年9月21日～2017年3月21日	180
第25 特定期間	2017年3月22日～2017年9月20日	180
第26 特定期間	2017年9月21日～2018年3月20日	180
第27 特定期間	2018年3月21日～2018年9月20日	180
第28 特定期間	2018年9月21日～2019年3月20日	180
第29 特定期間	2019年3月21日～2019年9月20日	180
第30 特定期間	2019年9月21日～2020年3月23日	180
第31 特定期間	2020年3月24日～2020年9月23日	180
第32 特定期間	2020年9月24日～2021年3月22日	180
第33 特定期間	2021年3月23日～2021年9月21日	180
第34 特定期間	2021年9月22日～2022年3月22日	180
第35 特定期間	2022年3月23日～2022年9月20日	180
第36 特定期間	2022年9月21日～2023年3月20日	180

第 37 特定期間	2023 年 3 月 21 日～2023 年 9 月 20 日	180
第 38 特定期間	2023 年 9 月 21 日～2024 年 3 月 21 日	180
第 39 特定期間	2024 年 3 月 22 日～2024 年 9 月 20 日	180

③【収益率の推移】

期	計算期間	収益率 (%)
第 20 特定期間	2014 年 9 月 23 日～2015 年 3 月 20 日	12.99
第 21 特定期間	2015 年 3 月 21 日～2015 年 9 月 24 日	△6.13
第 22 特定期間	2015 年 9 月 25 日～2016 年 3 月 22 日	5.45
第 23 特定期間	2016 年 3 月 23 日～2016 年 9 月 20 日	△5.65
第 24 特定期間	2016 年 9 月 21 日～2017 年 3 月 21 日	9.14
第 25 特定期間	2017 年 3 月 22 日～2017 年 9 月 20 日	2.28
第 26 特定期間	2017 年 9 月 21 日～2018 年 3 月 20 日	△0.06
第 27 特定期間	2018 年 3 月 21 日～2018 年 9 月 20 日	3.98
第 28 特定期間	2018 年 9 月 21 日～2019 年 3 月 20 日	△0.17
第 29 特定期間	2019 年 3 月 21 日～2019 年 9 月 20 日	4.84
第 30 特定期間	2019 年 9 月 21 日～2020 年 3 月 23 日	△19.14
第 31 特定期間	2020 年 3 月 24 日～2020 年 9 月 23 日	16.43
第 32 特定期間	2020 年 9 月 24 日～2021 年 3 月 22 日	14.49
第 33 特定期間	2021 年 3 月 23 日～2021 年 9 月 21 日	2.93
第 34 特定期間	2021 年 9 月 22 日～2022 年 3 月 22 日	△1.49
第 35 特定期間	2022 年 3 月 23 日～2022 年 9 月 20 日	4.23
第 36 特定期間	2022 年 9 月 21 日～2023 年 3 月 20 日	△4.92
第 37 特定期間	2023 年 3 月 21 日～2023 年 9 月 20 日	14.71
第 38 特定期間	2023 年 9 月 21 日～2024 年 3 月 21 日	6.53
第 39 特定期間	2024 年 3 月 22 日～2024 年 9 月 20 日	△1.65

(注)各特定期間の収益率は、特定期間末の基準価額（分配落ち）に当該特定期間の分配金を加算し、当該特定期間の直前の特定期間末の基準価額（分配落ち。以下「前期末基準価額」といいます。）を控除した額を前期末基準価額で除して得た数に 100 を乗じた数です。

(4)【設定及び解約の実績】

期	計算期間	設定口数 (口)	解約口数 (口)
第 20 特定期間	2014 年 9 月 23 日～2015 年 3 月 20 日	4,995,642,302	7,713,206,722
第 21 特定期間	2015 年 3 月 21 日～2015 年 9 月 24 日	6,128,581,050	5,224,685,665
第 22 特定期間	2015 年 9 月 25 日～2016 年 3 月 22 日	4,965,342,188	2,776,914,768
第 23 特定期間	2016 年 3 月 23 日～2016 年 9 月 20 日	3,161,997,719	4,497,419,078
第 24 特定期間	2016 年 9 月 21 日～2017 年 3 月 21 日	3,452,856,972	6,244,645,090
第 25 特定期間	2017 年 3 月 22 日～2017 年 9 月 20 日	5,474,376,353	4,162,544,052
第 26 特定期間	2017 年 9 月 21 日～2018 年 3 月 20 日	6,968,152,455	4,746,521,239
第 27 特定期間	2018 年 3 月 21 日～2018 年 9 月 20 日	8,782,992,647	3,509,406,441
第 28 特定期間	2018 年 9 月 21 日～2019 年 3 月 20 日	8,774,441,285	4,236,163,255
第 29 特定期間	2019 年 3 月 21 日～2019 年 9 月 20 日	7,241,261,089	5,105,921,216

第30 特定期間	2019年9月21日～2020年3月23日	9,026,809,662	7,505,251,452
第31 特定期間	2020年3月24日～2020年9月23日	4,646,521,928	2,589,478,961
第32 特定期間	2020年9月24日～2021年3月22日	5,192,811,095	6,913,770,782
第33 特定期間	2021年3月23日～2021年9月21日	7,249,187,912	7,457,397,859
第34 特定期間	2021年9月22日～2022年3月22日	4,791,397,872	3,840,092,355
第35 特定期間	2022年3月23日～2022年9月20日	5,334,688,429	3,721,815,335
第36 特定期間	2022年9月21日～2023年3月20日	6,547,057,551	3,519,090,745
第37 特定期間	2023年3月21日～2023年9月20日	5,855,467,760	7,008,869,642
第38 特定期間	2023年9月21日～2024年3月21日	3,580,543,080	9,497,631,747
第39 特定期間	2024年3月22日～2024年9月20日	2,187,532,663	4,333,677,887

(参考)

しんきん好配当利回り株マザーファンド

投資状況

資産の種類	国/地域	時価合計 (円)	投資比率 (%)
株式	日本	34,426,321,420	98.48
現金・預金・その他の資産(負債控除後)	—	531,229,753	1.52
合計(純資産総額)		34,957,551,173	100.00

投資資産

投資有価証券の主要銘柄

イ. 評価額上位銘柄明細

順位	国/地域	種類	銘柄名	業種	数量	簿価 単価 (円)	簿価 金額 (円)	評価 単価 (円)	評価 金額 (円)	投資 比率 (%)
1	日本	株式	三和ホールディングス	金属製品	129,100	2,678.10	345,742,710	3,775.00	487,352,500	1.39
2	日本	株式	クラレ	化学	221,800	1,609.31	356,944,958	2,119.50	470,105,100	1.34
3	日本	株式	三菱重工業	機械	219,200	1,346.46	295,144,032	2,117.50	464,156,000	1.33
4	日本	株式	TKC	情報・通信業	120,500	3,740.60	450,742,300	3,825.00	460,912,500	1.32
5	日本	株式	積水ハウス	建設業	114,700	3,466.85	397,647,695	3,974.00	455,817,800	1.30
6	日本	株式	九州旅客鉄道	陸運業	109,800	3,582.61	393,370,578	4,135.00	454,023,000	1.30
7	日本	株式	ツムラ	医薬品	99,000	3,935.64	389,628,904	4,512.00	446,688,000	1.28
8	日本	株式	BIPROGY	情報・通信業	90,200	4,658.10	420,160,620	4,860.00	438,372,000	1.25
9	日本	株式	太陽ホールディングス	化学	117,900	3,334.86	393,179,994	3,700.00	436,230,000	1.25
10	日本	株式	NIPPON EXPRESSホールディングス	陸運業	57,700	7,678.10	443,026,893	7,541.00	435,115,700	1.24
11	日本	株式	サンドラッグ	小売業	102,700	4,688.56	481,515,112	4,234.00	434,831,800	1.24
12	日本	株式	三菱ケミカルグループ	化学	469,200	939.18	440,665,954	918.90	431,147,880	1.23
13	日本	株式	H. U. グループホールディングス	サービス業	162,500	2,529.54	411,050,250	2,651.50	430,868,750	1.23
14	日本	株式	キリンホールディングス	食料品	196,800	2,115.01	416,233,968	2,186.00	430,204,800	1.23
15	日本	株式	LIXIL	金属製品	249,600	1,898.11	473,768,343	1,713.50	427,689,600	1.22
16	日本	株式	ヤマダホールディングス	小売業	950,500	448.47	426,270,735	448.70	426,489,350	1.22
17	日本	株式	三洋化成工業	化学	102,700	4,335.00	445,204,500	4,145.00	425,691,500	1.22
18	日本	株式	住友倉庫	倉庫・運輸関連業	158,000	2,580.28	407,684,240	2,693.00	425,494,000	1.22
19	日本	株式	伊藤忠商事	卸売業	55,400	6,603.00	365,806,200	7,678.00	425,361,200	1.22
20	日本	株式	明治ホールディングス	食料品	117,200	3,648.32	427,584,050	3,590.00	420,748,000	1.20
21	日本	株式	ユー・エス・エス	サービス業	310,000	1,312.76	406,957,678	1,356.50	420,515,000	1.20
22	日本	株式	カシオ計算機	電気機器	353,600	1,268.22	448,442,675	1,188.50	420,253,600	1.20
23	日本	株式	MS&ADインシュアランスグループホールディングス	保険業	125,800	2,667.66	335,591,628	3,330.00	418,914,000	1.20
24	日本	株式	大東建託	不動産業	24,000	17,582.39	421,977,360	17,410.00	417,840,000	1.20

25	日本	株式	みずほフィナンシャルグループ	銀行業	142,000	3,021.03	428,987,475	2,936.00	416,912,000	1.19
26	日本	株式	ヤマハ発動機	輸送用機器	322,600	1,240.53	400,196,250	1,280.00	412,928,000	1.18
27	日本	株式	出光興産	石油・石炭製品	400,900	1,055.66	423,215,430	1,028.00	412,125,200	1.18
28	日本	株式	三井金属鉱業	非鉄金属	84,100	4,657.60	391,704,528	4,880.00	410,408,000	1.17
29	日本	株式	日本瓦斯	小売業	178,600	2,621.83	468,260,320	2,297.00	410,244,200	1.17
30	日本	株式	参天製薬	医薬品	236,500	1,456.00	344,344,000	1,734.50	410,209,250	1.17

ロ. 種類別及び業種別の投資比率

種類	国内／外国	業種	投資比率 (%)
株式	国内	鉱業	1.13
		建設業	2.46
		食料品	3.56
		化学	6.17
		医薬品	4.75
		石油・石炭製品	2.32
		ゴム製品	2.21
		ガラス・土石製品	1.08
		鉄鋼	2.21
		非鉄金属	2.33
		金属製品	2.62
		機械	6.95
		電気機器	10.60
		輸送用機器	7.67
		精密機器	1.09
		その他製品	2.13
		電気・ガス業	2.19
		陸運業	2.54
		倉庫・運輸関連業	1.22
		情報・通信業	5.97
		卸売業	4.61
		小売業	4.75
		銀行業	5.46
証券、商品先物取引業	2.13		
保険業	3.39		
不動産業	2.32		
サービス業	4.62		
合計			98.48

投資不動産物件

該当事項はありません。

その他投資資産の主要なもの
該当事項はありません。

しんきん欧州ソブリン債マザーファンド

投資状況

資産の種類	国/地域	時価合計 (円)	投資比率 (%)
国債証券	ドイツ	2,710,996,290	20.37
	イタリア	3,096,363,438	23.27
	フランス	3,157,438,606	23.73
	オランダ	567,865,584	4.27
	スペイン	2,036,751,888	15.30
	ベルギー	673,614,669	5.06
	オーストリア	479,489,022	3.60
	フィンランド	164,033,541	1.23
	アイルランド	160,815,447	1.21
	小計	13,047,368,485	98.04
現金・預金・その他の資産(負債控除後)	—	260,596,597	1.96
合計(純資産総額)		13,307,965,082	100.00

投資資産

投資有価証券の主要銘柄

イ. 評価額上位銘柄明細

順位	国/地域	種類	銘柄名	数量	簿価 単価 (円)	簿価 金額 (円)	評価 単価 (円)	評価 金額 (円)	利率 (%)	償還期限	投資 比率 (%)
1	ドイツ	国債証券	DBR 4.000 01/04/37	2,600,000	18,656.06	485,057,644	18,811.62	489,102,224	4	2037/1/4	3.68
2	イタリア	国債証券	BTPS 3.850 07/01/34	2,900,000	15,918.69	461,642,159	16,600.48	481,414,190	3.85	2034/7/1	3.62
3	スペイン	国債証券	SPGB 4.700 07/30/41	2,500,000	18,035.88	450,897,215	18,619.16	465,479,002	4.7	2041/7/30	3.50
4	フランス	国債証券	FRTR 5.750 10/25/32	2,400,000	19,547.35	469,136,486	19,374.31	464,983,589	5.75	2032/10/25	3.49
5	ドイツ	国債証券	DBR 1.700 08/15/32	2,900,000	15,331.88	444,624,682	15,607.26	452,610,781	1.7	2032/8/15	3.40
6	イタリア	国債証券	BTPS 2.800 12/01/28	2,800,000	15,589.88	436,516,788	16,087.85	450,460,026	2.8	2028/12/1	3.38
7	スペイン	国債証券	SPGB 4.200 01/31/37	2,500,000	17,185.86	429,646,632	17,717.36	442,934,006	4.2	2037/1/31	3.33
8	フランス	国債証券	FRTR 4.000 10/25/38	2,500,000	17,646.23	441,155,882	17,437.91	435,947,783	4	2038/10/25	3.28
9	フランス	国債証券	FRTR 2.750 10/25/27	2,700,000	16,020.12	432,543,475	16,135.59	435,660,969	2.75	2027/10/25	3.27
10	スペイン	国債証券	SPGB 1.950 07/30/30	2,500,000	15,037.43	375,935,939	15,485.43	387,135,897	1.95	2030/7/30	2.91
11	フランス	国債証券	FRTR 1.500 05/25/31	2,500,000	14,771.18	369,279,737	14,892.03	372,300,995	1.5	2031/5/25	2.80
12	イタリア	国債証券	BTPS 3.450 07/15/31	2,200,000	15,654.12	344,390,802	16,358.53	359,887,844	3.45	2031/7/15	2.70
13	ドイツ	国債証券	DBR 3.250 07/04/42	1,950,000	17,535.75	341,947,218	17,753.93	346,201,703	3.25	2042/7/4	2.60
14	フランス	国債証券	FRTR 0.000 11/25/31	2,500,000	12,998.20	324,955,009	13,222.39	330,559,771	0	2031/11/25	2.48

15	イタリア	国債証券	BTPS 3.350 07/01/29	2,000,000	15,869.22	317,384,476	16,378.14	327,562,965	3.35	2029/7/1	2.46
16	ドイツ	国債証券	DBR 0.250 02/15/29	2,200,000	14,492.31	318,830,920	14,869.92	327,138,339	0.25	2029/2/15	2.46
17	ドイツ	国債証券	DBR 0.000 08/15/31	2,300,000	13,553.78	311,736,987	13,963.59	321,162,691	0	2031/8/15	2.41
18	イタリア	国債証券	BTPS 0.950 08/01/30	2,200,000	13,690.80	301,197,707	14,320.32	315,047,072	0.95	2030/8/1	2.37
19	ドイツ	国債証券	DBR 4.750 07/04/34	1,500,000	19,471.18	292,067,789	19,600.38	294,005,820	4.75	2034/7/4	2.21
20	ドイツ	国債証券	DBR 0.500 02/15/26	1,800,000	15,289.33	275,208,066	15,589.22	280,606,047	0.5	2026/2/15	2.11
21	フランス	国債証券	FRTR 1.000 05/25/27	1,800,000	15,147.98	272,663,803	15,407.25	277,330,526	1	2027/5/25	2.08
22	イタリア	国債証券	BTPS 5.000 08/01/39	1,400,000	17,376.98	243,277,744	18,181.73	254,544,248	5	2039/8/1	1.91
23	スペイン	国債証券	SPGB 1.500 04/30/27	1,600,000	15,313.25	245,012,023	15,631.47	250,103,580	1.5	2027/4/30	1.88
24	オランダ	国債証券	NETHER 2.500 01/15/33	1,500,000	15,876.83	238,152,548	16,142.10	242,131,586	2.5	2033/1/15	1.82
25	イタリア	国債証券	BTPS 2.950 02/15/27	1,500,000	15,772.06	236,581,047	16,128.40	241,926,017	2.95	2027/2/15	1.82
26	イタリア	国債証券	BTPS 2.500 12/01/32	1,450,000	14,483.88	210,016,343	15,245.25	221,056,192	2.5	2032/12/1	1.66
27	スペイン	国債証券	SPGB 0.800 07/30/29	1,400,000	14,288.11	200,033,632	14,763.37	206,687,284	0.8	2029/7/30	1.55
28	フランス	国債証券	FRTR 1.250 05/25/34	1,500,000	13,695.03	205,425,555	13,775.07	206,626,063	1.25	2034/5/25	1.55
29	スペイン	国債証券	SPGB 1.950 04/30/26	1,300,000	15,627.32	203,155,271	15,842.94	205,958,242	1.95	2026/4/30	1.55
30	イタリア	国債証券	BTPS 4.050 10/30/37	1,200,000	15,910.01	190,920,135	16,720.63	200,647,629	4.05	2037/10/30	1.51

ロ. 種類別投資比率

種類	投資比率 (%)
国債証券	98.04
合計	98.04

投資不動産物件

該当事項はありません。

その他投資資産の主要なもの

該当事項はありません。

しんきん米国ソブリン債マザーファンド

投資状況

資産の種類	国／地域	時価合計（円）	投資比率（％）
国債証券	アメリカ	11,233,720,743	84.68
特殊債券	国際機関	1,821,677,744	13.73
現金・預金・その他の資産（負債控除後）	—	210,932,481	1.59
合計（純資産総額）		13,266,330,968	100.00

投資資産

投資有価証券の主要銘柄

イ. 評価額上位銘柄明細

順位	国／地域	種類	銘柄名	数量	簿価 単価 （円）	簿価 金額 （円）	評価 単価 （円）	評価 金額 （円）	利率 （％）	償還期限	投資 比率 （％）
1	アメリカ	国債証券	T-NOTE 2.000 08/15/25	5,100,000	13,747.26	701,110,388	14,029.35	715,497,128	2	2025/8/15	5.39
2	国際機関	特殊債券	ASIA 1.875 01/24/30	5,300,000	12,483.08	661,603,581	13,084.15	693,460,389	1.875	2030/1/24	5.23
3	アメリカ	国債証券	T-NOTE 2.250 11/15/25	4,700,000	13,741.00	645,827,043	14,028.24	659,327,294	2.25	2025/11/15	4.97
4	アメリカ	国債証券	T-NOTE 2.875 05/31/25	4,600,000	13,949.00	641,654,133	14,153.12	651,043,936	2.875	2025/5/31	4.91
5	アメリカ	国債証券	T-NOTE 3.125 11/15/28	4,400,000	13,745.99	604,823,948	14,059.46	618,616,349	3.125	2028/11/15	4.66
6	アメリカ	国債証券	T-NOTE 1.375 11/15/31	4,800,000	11,793.48	566,087,251	12,266.41	588,788,009	1.375	2031/11/15	4.44
7	アメリカ	国債証券	T-NOTE 1.625 02/15/26	3,900,000	13,511.95	526,966,409	13,874.91	541,121,770	1.625	2026/2/15	4.08
8	アメリカ	国債証券	T-BOND 3.625 02/15/44	4,000,000	12,707.43	508,297,212	13,230.95	529,238,381	3.625	2044/2/15	3.99
9	アメリカ	国債証券	T-NOTE 1.625 05/15/26	3,700,000	13,445.05	497,467,017	13,820.27	511,350,296	1.625	2026/5/15	3.85
10	国際機関	特殊債券	IADB 2.125 01/15/25	3,400,000	13,904.66	472,758,512	14,167.81	481,705,690	2.125	2025/1/15	3.63
11	アメリカ	国債証券	T-BOND 2.500 05/15/46	4,300,000	10,312.79	443,450,399	10,809.56	464,811,395	2.5	2046/5/15	3.50
12	アメリカ	国債証券	T-BOND 3.125 02/15/42	3,600,000	11,976.47	431,153,075	12,614.87	454,135,635	3.125	2042/2/15	3.42
13	アメリカ	国債証券	T-BOND 4.375 05/15/40	3,000,000	14,377.81	431,334,521	14,982.18	449,465,691	4.375	2040/5/15	3.39
14	アメリカ	国債証券	T-BOND 3.125 05/15/48	3,700,000	11,435.12	423,099,670	11,905.68	440,510,495	3.125	2048/5/15	3.32
15	アメリカ	国債証券	T-NOTE 4.375 05/15/34	2,900,000	14,199.96	411,798,910	14,995.57	434,871,548	4.375	2034/5/15	3.28
16	アメリカ	国債証券	T-NOTE 2.250 11/15/27	2,950,000	13,338.56	393,487,653	13,745.56	405,494,259	2.25	2027/11/15	3.06
17	アメリカ	国債証券	T-NOTE 1.250 08/15/31	3,200,000	11,664.27	373,256,790	12,227.94	391,294,295	1.25	2031/8/15	2.95
18	アメリカ	国債証券	T-BOND 1.750 08/15/41	3,800,000	9,620.89	365,593,974	10,161.14	386,123,675	1.75	2041/8/15	2.91
19	アメリカ	国債証券	T-NOTE 3.500 02/15/33	2,700,000	13,351.38	360,487,475	14,069.49	379,876,453	3.5	2033/2/15	2.86
20	アメリカ	国債証券	T-BOND 4.750 02/15/37	2,300,000	15,235.87	350,425,010	15,650.67	359,965,618	4.75	2037/2/15	2.71

21	国際機関	特殊債券	IBRD 1.875 10/27/26	2,600,000	13,373.36	347,707,410	13,785.29	358,417,607	1.875	2026/10/27	2.70
22	アメリカ	国債証券	T-BOND 3.000 02/15/47	2,750,000	11,237.35	309,027,175	11,747.90	323,067,404	3	2047/2/15	2.44
23	国際機関	特殊債券	IBRD 0.750 11/24/27	2,200,000	12,537.19	275,818,210	13,095.18	288,094,058	0.75	2027/11/24	2.17
24	アメリカ	国債証券	T-NOTE 1.625 08/15/29	1,900,000	12,583.09	239,078,881	13,091.57	248,739,918	1.625	2029/8/15	1.87
25	アメリカ	国債証券	T-NOTE 2.625 01/31/26	1,500,000	13,794.07	206,911,108	14,070.05	211,050,836	2.625	2026/1/31	1.59
26	アメリカ	国債証券	T-NOTE 1.500 02/15/30	1,600,000	12,315.48	197,047,684	12,852.39	205,638,247	1.5	2030/2/15	1.55
27	アメリカ	国債証券	T-BOND 3.500 02/15/39	1,500,000	13,128.30	196,924,581	13,682.00	205,230,128	3.5	2039/2/15	1.55
28	アメリカ	国債証券	T-NOTE 0.625 08/15/30	1,600,000	11,455.19	183,283,158	12,065.70	193,051,244	0.625	2030/8/15	1.46
29	アメリカ	国債証券	T-NOTE 1.125 01/15/25	1,200,000	13,787.71	165,452,616	14,130.40	169,564,913	1.125	2025/1/15	1.28
30	アメリカ	国債証券	T-BOND 5.250 02/15/29	1,100,000	15,035.71	165,392,848	15,335.66	168,692,363	5.25	2029/2/15	1.27

ロ. 種類別投資比率

種類	投資比率 (%)
国債証券	84.68
特殊債券	13.73
合計	98.41

投資不動産物件

該当事項はありません。

その他投資資産の主要なもの

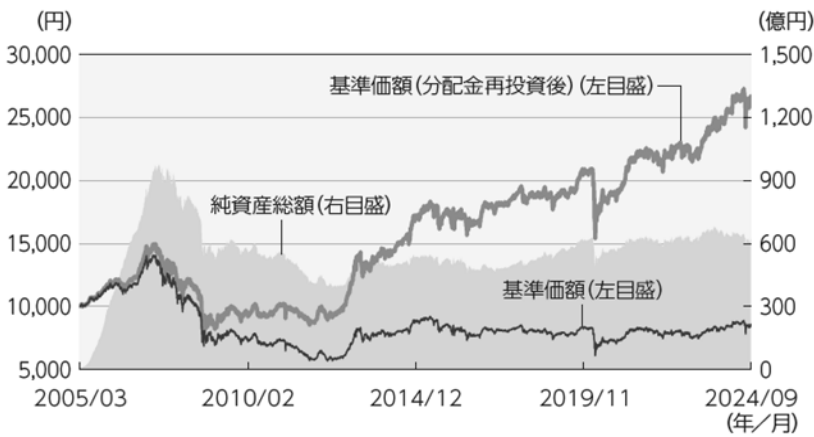
該当事項はありません。

データは2024年9月30日現在です。

※下記のグラフ・データは過去の実績を示したものであり、将来の成果を示唆・保証するものではありません。

※端数処理の都合上、各欄の合計が合計欄と一致しない場合や、比率の合計が100にならない場合があります。

基準価額・純資産の推移



基準価額・純資産総額

基準価額	8,420円
純資産総額	60,824百万円

分配の推移 (税引前)

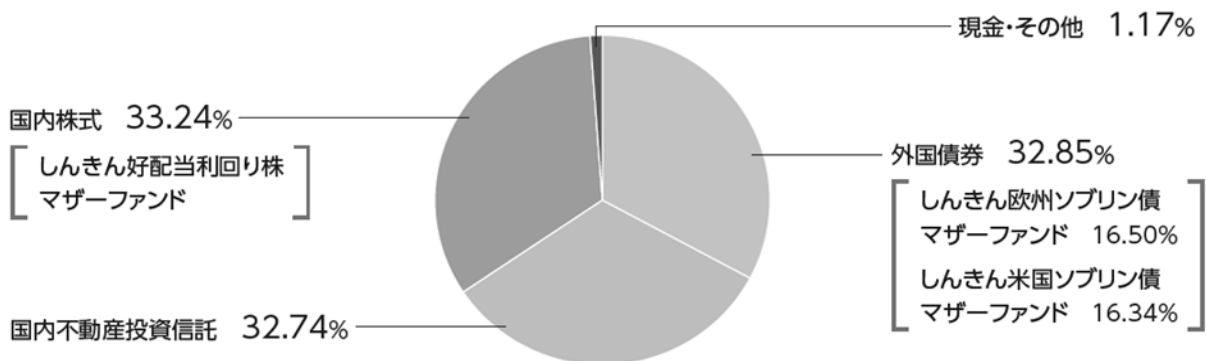
決算期	分配金
2024年 9月	30円
2024年 8月	30円
2024年 7月	30円
2024年 6月	30円
2024年 5月	30円
直近1年間累計	360円
設定来累計	9,120円

※基準価額および分配金は1万口当たりです。

※基準価額 (分配金再投資後) は決算日の翌営業日に分配金を非課税で再投資したものと計算しています。

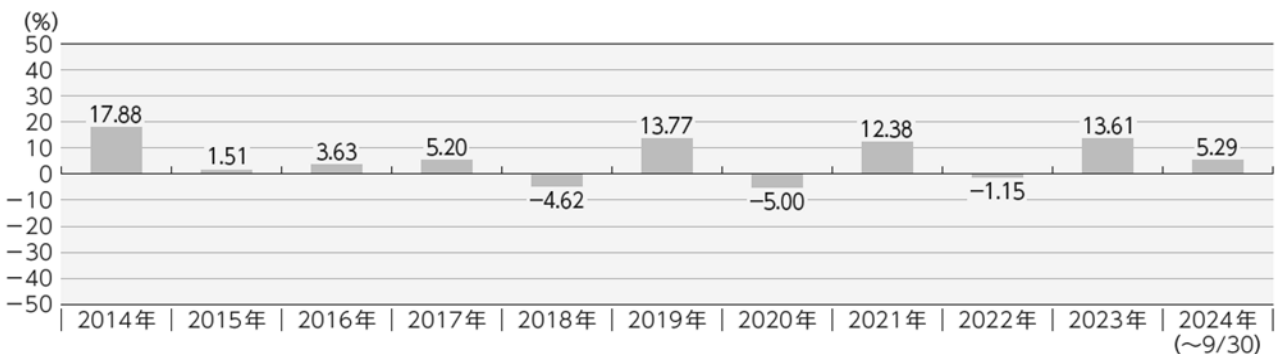
主要な資産の状況

資産別投資比率



※投資比率は、しんきん3資産ファンド (毎月決算型) の純資産総額に対する当該資産の時価の比率です。

年間収益率の推移 (期間:2014年~2024年)



※当ファンドはベンチマークを設定していません。

※上記の収益率は決算時の分配金を非課税で再投資したものと計算しています。

※最新の運用実績はしんきんアセットマネジメント投信 (株) のホームページで運用レポートとしてお知らせしています。

追加的記載事項

データは2024年9月30日現在です。

各マザーファンドの組入上位10銘柄

※投資比率は、当該マザーファンドの純資産総額に対する当該銘柄の時価の比率です。

国内株式			
しんきん好配当利回り株マザーファンド			
	銘柄名	業種	投資比率
1	三和ホールディングス	金属製品	1.39%
2	クラレ	化学	1.34%
3	三菱重工業	機械	1.33%
4	TKC	情報・通信業	1.32%
5	積水ハウス	建設業	1.30%
6	九州旅客鉄道	陸運業	1.30%
7	ツムラ	医薬品	1.28%
8	BIPROGY	情報・通信業	1.25%
9	太陽ホールディングス	化学	1.25%
10	NIPPON EXPRESS ホールディングス	陸運業	1.24%

外国債券				
しんきん欧州ソブリン債マザーファンド				
	銘柄名	利率	満期日	投資比率
1	ドイツ国債	4.00%	2037/01/04	3.68%
2	イタリア国債	3.85%	2034/07/01	3.62%
3	スペイン国債	4.70%	2041/07/30	3.50%
4	フランス国債	5.75%	2032/10/25	3.49%
5	ドイツ国債	1.70%	2032/08/15	3.40%
6	イタリア国債	2.80%	2028/12/01	3.38%
7	スペイン国債	4.20%	2037/01/31	3.33%
8	フランス国債	4.00%	2038/10/25	3.28%
9	フランス国債	2.75%	2027/10/25	3.27%
10	スペイン国債	1.95%	2030/07/30	2.91%

外国債券				
しんきん米国ソブリン債マザーファンド				
	銘柄名	利率	満期日	投資比率
1	アメリカ国債	2.000%	2025/08/15	5.39%
2	アジア開発銀行	1.875%	2030/01/24	5.23%
3	アメリカ国債	2.250%	2025/11/15	4.97%
4	アメリカ国債	2.875%	2025/05/31	4.91%
5	アメリカ国債	3.125%	2028/11/15	4.66%
6	アメリカ国債	1.375%	2031/11/15	4.44%
7	アメリカ国債	1.625%	2026/02/15	4.08%
8	アメリカ国債	3.625%	2044/02/15	3.99%
9	アメリカ国債	1.625%	2026/05/15	3.85%
10	米州開発銀行	2.125%	2025/01/15	3.63%

国内不動産投信の組入上位10銘柄

※投資比率は、しんきん3資産ファンド(毎月決算型)の純資産総額に対する当該銘柄の時価の比率です。

国内不動産投資信託(Jリート)	
銘柄名	投資比率
1 日本ビルファンド投資法人	2.62%
2 ジャパンリアルエステイト投資法人	1.92%
3 日本都市ファンド投資法人	1.85%
4 GLP 投資法人	1.72%
5 KDX 不動産投資法人	1.55%
6 野村不動産マスターファンド投資法人	1.51%
7 日本プロロジスリート投資法人	1.44%
8 インヴィンシブル投資法人	1.38%
9 大和ハウスリート投資法人	1.32%
10 ユナイテッド・アーバン投資法人	1.31%

第2【管理及び運営】

1【申込（販売）手続等】

- (1) 申込みの際、取得申込者は、販売会社との間の権利義務関係を明確にすることを目的とした契約を結びます。
- (2) 販売会社は「自動けいぞく投資約款」を取得申込者に交付し、取得申込者は当該約款に基づく自動けいぞく投資の申込みを行います。
- (3) 申込単位は、販売会社が定める単位です。
- (4) 申込に係る受益権の価額は、取得申込受付日の翌営業日の基準価額に、2.2%（税抜2.0%）を上限に、販売会社が個別に定める手数料率を乗じて得た申込手数料を加算した額とします。収益分配金を再投資する場合の受益権の買付価額は、原則として、各計算期間終了日の基準価額とします。
- (5) 毎営業日の午後3時30分までに受け付けた取得の申込みを、当日の申込受付分として取り扱います。なお、販売会社によっては異なる場合がありますので、詳細は販売会社にご確認ください。この時刻を過ぎて行われる申込みは、翌営業日以降の取扱いとなります。
- (6) ニューヨーク、ロンドンもしくはフランクフルトの金融商品取引所の休業日またはニューヨーク、ロンドンもしくはフランクフルトの銀行が休業日の場合は、受益権の取得の申込みを受付けません。ただし、「自動けいぞく投資約款」に従って契約を結んだ取得申込者においては、収益分配金の再投資に係る追加信託の申込みに限ってこれを受け付けるものとします。
- (7) 委託会社は、金融商品取引所における取引の停止、その他やむを得ない事情があるときは、取得申込みの受付けを中止することおよびすでに受け付けた取得申込みの受付けを取り消すことができます。
- (8) 取得申込者は販売会社に、取得申込と同時にまたはあらかじめ当該取得申込者が受益権の振替を行うための振替機関等の口座を申し出るものとし、当該口座に当該取得申込者に係る口数の増加の記載または記録が行われます。なお、販売会社は、当該取得申込の代金の支払いと引き換えに、当該口座に当該取得申込者に係る口数の増加の記載または記録を行うことができます。委託会社は、追加信託により分割された受益権について、振替機関等の振替口座簿への新たな記載または記録をするため振替法に定める事項の振替機関への通知を行うものとします。振替機関等は、委託会社から振替機関への通知があった場合、振替法の規定に従い、その備える振替口座簿への新たな記載または記録を行います。委託会社は、追加信託により生じた受益権については追加信託のつど、振替機関の定める方法により、振替機関へ当該受益権に係る信託を設定した旨の通知を行います。

※ファンドの申込（販売）手続について、ご不明な点がある場合には、委託会社までお問い合わせください。

＜照会先＞

しんきんアセットマネジメント投信株式会社（委託会社）

＜コールセンター＞0120-781812

携帯電話からは03-5524-8181（受付時間：営業日の9:00～17:00）

＜ホームページ＞<https://www.skam.co.jp>

2【換金（解約）手続等】

- (1) 受益者は、自己に帰属する受益権について、一部解約の実行を請求することにより換金することができます。

- (2) 毎営業日の午後3時30分までに受け付けた一部解約の実行の請求を、当日の申込受付分として取り扱います。なお、販売会社によっては異なる場合がありますので、詳細は販売会社にご確認ください。この時刻を過ぎて行われる請求は、翌営業日以降の取扱いとなります。
- (3) ニューヨーク、ロンドンもしくはフランクフルトの金融商品取引所の休業日またはニューヨーク、ロンドンもしくはフランクフルトの銀行が休業日の場合は、受益権の換金（解約）の申込みを受け付けません。
- (4) 受益者は、自己に帰属する受益権につき、1口単位をもって一部解約の実行を請求することができます。受益者が一部解約の実行を請求するときは、販売会社に対し振替受益権をもって行うものとします。委託会社は、一部解約の実行の請求を受けた場合には、この信託契約の一部を解約します。
- (5) 解約価額は、一部解約の実行の請求受付日の翌営業日の基準価額から当該基準価額の0.3%を信託財産留保額として控除した価額とします。
- (6) 解約時の課税に関しては、前記「ファンド情報 第1 ファンドの状況」の「4 手数料等及び税金 (5) 課税上の取扱い」をご覧ください。
- (7) 一部解約金に係る収益調整金（注）は、原則として、受益者ごとの信託時の受益権の価額等に応じて計算されるものとします。
- (8) 委託会社は、金融商品取引所における取引の停止、その他やむを得ない事情があるときは、一部解約の実行の請求の受け付けを中止することができます。一部解約の実行の請求受け付けが中止された場合には、受益者は当該受付中止以前に行った当日の一部解約の実行の請求を撤回できます。ただし、受益者がその一部解約の実行の請求を撤回しない場合には、当該受益権の一部解約の価額は、当該受付中止を解除した後の最初の基準価額計算日に一部解約の実行の請求を受け付けたものとして、5)の規定に準じて算定した価額とします。
- (9) 解約代金の支払いは、原則として上記解約請求日から起算して5営業日目から販売会社の営業所等で支払われます。
- (10) 受託会社は、一部解約代金について、受益者への支払開始日までに、その全額を委託会社の指定する預金口座等に払い込みます。受託会社は、委託会社に一部解約金を払い込んだ後は、受益者に対する支払いにつき、その責に任じません。
- (11) 換金の請求を行う受益者は、その口座が開設されている振替機関等に対して当該受益者の請求に係るこの信託契約の一部解約を委託会社が行うのと引き換えに、当該一部解約に係る受益権の口数と同口数の抹消の申請を行うものとし、振替法の規定に従い当該振替機関等の口座において当該口数の減少の記載または記録が行われます。

(注) 収益調整金は、所得税法施行令第27条の規定によるものとし、受益者ごとの信託時の受益権の価額と元本の差額をいい、原則として、追加信託のつど当該口数により加重平均され、収益分配のつど調整されるものとします。

※ファンドの換金（解約）手続について、ご不明な点がある場合には、委託会社までお問い合わせください。

＜照会先＞
しんきんアセットマネジメント投信株式会社（委託会社）
＜コールセンター＞0120-781812
携帯電話からは03-5524-8181（受付時間：営業日の9:00～17:00）
＜ホームページ＞<https://www.skam.co.jp>

3 【資産管理等の概要】

(1) 【資産の評価】

- 1) 基準価額は、委託会社によって毎営業日算出されます。
- 2) 基準価額とは、投資信託財産に属する資産を法令および一般社団法人投資信託協会規則に従って時価により評価して得た投資信託財産の資産総額から負債総額を控除した金額（以下「純資産総額」といいます。）を、計算日における受益権総口数で除した金額をいいます。（ただし、便宜上1万口あたりに換算した基準価額で表示することがあります。）
基準価額は、組入有価証券の値動き等により日々変動します。

基準価額は、販売会社または下記の照会先に問い合わせることにより知ることができるほか、原則として日本経済新聞朝刊に掲載されます。また、委託会社のホームページで、最新の基準価額をご覧になることもできます。

<照会先>
しんきんアセットマネジメント投信株式会社（委託会社）
<コールセンター>0120-781812
携帯電話からは03-5524-8181（受付時間：営業日の9:00～17:00）
<ホームページ><https://www.skam.co.jp>

3) ファンドの主要な投資対象資産の評価方法

- 「しんきん好配当利回り株マザーファンド」、「しんきん欧州ソブリン債マザーファンド」および「しんきん米国ソブリン債マザーファンド」の受益証券は、原則として計算日の基準価額で評価します。
- 国内不動産投資信託の受益証券は、原則として金融商品取引所における計算日の最終相場で評価します。
- 外貨建資産の円換算については、原則として我が国における当日の対顧客電信売買相場の仲値によって計算します。また、予約為替の評価は、我が国における計算日の対顧客先物売買相場の仲値によるものとします。

(2) 【保管】

該当事項はありません。

(3) 【信託期間】

信託期間は無期限とします。ただし、後記「(5) その他」の「1) ファンドの繰上償還条項」により信託契約を解約し、信託を終了させることがあります。

(4) 【計算期間】

- 1) この信託の計算期間は、原則として毎月21日から翌月20日までとします。
- 2) 各計算期間終了日に該当する日（以下「該当日」といいます。）が休業日のとき、各計算期間終了日は、該当日以降の最初の営業日とし、その翌日より次の計算期間が開始されるものとします。ただし、最終計算期間の終了日は、約款に定める信託期間の終了日とします。

(5) 【その他】

1) ファンドの繰上償還条項

- ① 委託会社は、この信託契約を解約することが受益者のため有利であると認めるとき、もしくはやむを得ない事情が発生したときは、受託会社と合意のうえ、この信託契約を解約し信託を終了させることができます。この場合において、委託会社は、あらかじめ、解約しようとする旨を監督官庁に届け出ます。
- ② 委託会社は、前項について、あらかじめ解約しようとする旨を公告し、かつ、その旨を記載した書面をこの信託契約に係る知られたる受益者に対して交付します。ただし、この信託契約に係るすべての受益者に対して書面を交付したときは、原則として、公告を行いません。
- ③ 上記②の公告および書面には、受益者で異議のある者は一定の期間内に委託会社に対して異議を述べるべき旨を付記します。なお、一定の期間は一月を下らないものとします。
- ④ 上記③の一定の期間内に異議を述べた受益者の受益権の口数が受益権の総口数の二分の一を超えるときは、信託契約の解約をしません。
- ⑤ 委託会社は、この信託契約の解約をしないこととしたときは、解約しない旨およびその理由を公告し、かつ、これらの事項を記載した書面を知られたる受益者に対して交付します。ただし、全ての受益者に対して書面を交付したときは、原則として、公告を行いません。
- ⑥ 上記③から上記⑤までの規定は、投資信託財産の状態に照らし、真にやむを得ない事情が生じている場合であって、上記③の一定の期間が一月を下らずにその公告および書面の交付を行うことが困難な場合には適用しません。
- ⑦ 委託会社は、監督官庁より信託契約の解約の命令を受けたときは、その命令に従い、信託契約を解約し、信託を終了させます。
- ⑧ 委託会社が監督官庁より登録の取消しを受けたとき、解散したときまたは業務を廃止したときは、委託会社は、信託契約を解約し、信託を終了させます。ただし、監督官庁が信託契約に関する委託会社の業務を他の委託会社に引継ぐことを命じたときは、下記2)の④に該当する場合を除き、当該委託会社と受託会社との間において存続します。
- ⑨ 受託会社はその任務を辞任する場合において、委託会社が新受託会社を選任できないときは、委託会社は信託契約を解約し、信託を終了させます。

2) 約款の変更

- ① 委託会社は、受益者の利益のため必要と認めるときまたはやむを得ない事情が発生したときは、受託会社と合意のうえ、この約款を変更することができます。約款の変更を行う際には、委託会社は、その旨をあらかじめ監督官庁に届け出ます。
- ② 委託会社はこの変更事項のうち、その内容が重大なものについては、あらかじめ、その旨およびその内容等を公告し、かつ知られたる受益者に書面を交付します。公告は日本経済新聞に掲載します。ただし、全ての受益者に書面を交付した場合は、原則として公告を行いません。
- ③ 上記②の公告および書面には、受益者で異議のある者は一定の期間内に委託会社に対して異議を述べるべき旨を付記します。なお、一定の期間は一月を下らないものとします。
- ④ 上記③の一定の期間内に異議を述べた受益者の受益権の口数が受益権の総口数の二分の一を超えるときは、約款の変更を行いません。

- ⑤ 委託会社は、約款の変更をしないこととしたときは、変更しない旨およびその理由を公告し、かつ、これらの事項を記載した書面を知られたる受益者に対して交付します。ただし、全ての受益者に対して書面を交付したときは、原則として、公告を行いません。
- ⑥ 委託会社は、監督官庁の命令に基づいてこの約款を変更しようとするときは、上記①から上記⑤までの規定に従います。

3) 反対者の買取請求権

前記1)の①から⑥の規定に従い信託契約の解約を行う場合、または前記2)の規定に従い約款の変更を行う場合において、一定の期間内に委託会社に対して異議を述べた受益者は、委託会社を経由して、受託会社に対し、自己に帰属する受益権を、投資信託財産をもって買取すべき旨を請求することができます。

4) 販売会社との契約の更改等

委託会社と販売会社との間で締結される販売契約（投資信託受益権の募集・販売の取扱等に関する契約書）は、期間満了の1か月前までに当事者のいずれからも、別段の意思表示がない場合は、自動的に1年更新されます。販売契約の内容は、必要に応じて、委託会社と販売会社との合意により、随時変更される場合があります。

5) 運用報告書

「投資信託及び投資法人に関する法律」の規定に基づき、毎年3月および9月の計算期間の末日および償還日を基準に交付運用報告書を作成し、投資信託財産に係る知られたる受益者に、販売会社を通じて交付します。

6) 公告

委託会社が受益者に対して行う公告は、日本経済新聞に掲載します。

4 【受益者の権利等】

受益者の有する主な権利は次のとおりです。

(1) 収益分配金に対する請求権

- 1) 収益分配金は、毎計算期間終了日後1か月以内の委託会社の指定する日から、毎計算期間の末日において振替機関等の振替口座簿に記載または記録されている受益者（当該収益分配金に係る計算期間の末日以前において一部解約が行われた受益権に係る受益者を除きます。また、当該収益分配金に係る計算期間の末日以前に設定された受益権で取得申込代金支払い前のため販売会社の名義で記載または記録されている受益権については原則として取得申込者として）に支払います。
- 2) 上記にかかわらず、別に定める契約に基づいて収益分配金を再投資する受益者に対しては、受託会社が委託会社の指定する預金口座等に払い込むことにより、原則として毎計算期間終了日の翌営業日に収益分配金が販売会社に支払われます。この場合、販売会社は、受益者に対し遅滞なく収益分配金の再投資に係る受益権の取得の申込みに応じるものとします。当該取得申込みにより増加した受益権は、振替口座簿に記載または記録されます。
- 3) 販売会社は、受益者が自己に帰属する受益権について、あらかじめ収益分配金の再投資に係る受益権の取得申込みを中止することを申し出た場合には、当該受益権に帰属する収益

分配金を当該計算期間終了のつど受益者に支払います。

- 4) 受益者が収益分配金について支払開始日から5年間その支払いを請求しないときは、その権利を失い、受託会社から交付を受けた金銭は委託会社に帰属します。

(2) 償還金に対する請求権

- 1) 受益者は、ファンドに係る償還金を持分に応じて請求する権利を有します。
- 2) 償還金は、信託終了日後1か月以内の委託会社の指定する日(原則として償還日から起算して5営業日目まで)から信託終了日において振替機関等の振替口座簿に記載または記録されている受益者(信託終了日以前において一部解約が行われた受益権に係る受益者を除きます。また、当該信託終了日以前に設定された受益権で取得申込代金支払い前のため販売会社の名義で記載または記録されている受益権については原則として取得申込者とします。)に支払います。なお、当該受益者は、その口座が開設されている振替機関等に対し委託会社がこの信託の償還をするのと引き換えに、当該償還に係る受益権の口数と同口数の抹消の申請を行うものとし、振替法の規定に従い当該振替機関等の口座において当該口数の減少の記載または記録を行います。
- 3) 償還金の支払いは、販売会社の営業所等において行います。
- 4) 受益者が償還金について支払開始日から10年間その支払いを請求しないときは、その権利を失い、受託会社から交付を受けた金銭は委託会社に帰属します。

(3) 換金(解約)請求権

受益者は、委託会社に受益権の一部解約の実行を請求することにより換金する権利を有します。権利行使の方法等については、上記「第2 管理及び運営」の「2 換金(解約)手続等」をご参照ください。

(4) 帳簿閲覧・謄写請求権

受益者は、委託会社に対し、その営業時間内に当該受益者に係る投資信託財産に関する書類の閲覧または謄写の請求をすることができます。

第3【ファンドの経理状況】

1. 当ファンドの財務諸表は、「財務諸表等の用語、様式及び作成方法に関する規則」（昭和38年大蔵省令第59号）並びに同規則第2条の2の規定により、「投資信託財産の計算に関する規則」（平成12年総理府令第133号）に基づいて作成しております。
なお、財務諸表に記載している金額は、円単位で表示しております。
2. 当ファンドの計算期間は6か月未満であるため、財務諸表は6か月ごとに作成しております。
3. 当ファンドは、金融商品取引法第193条の2第1項の規定に基づき、当特定期間（2024年3月22日から2024年9月20日まで）の財務諸表について、PwC Japan 有限責任監査法人による監査を受けております。

独立監査人の監査報告書

2024年11月29日

しんきんアセットマネジメント投信株式会社
取締役会 御中

PwC Japan有限責任監査法人

東京事務所

指定有限責任社員 公認会計士 鶴田 光夫
業務執行社員

監査意見

当監査法人は、金融商品取引法第193条の2第1項の規定に基づく監査証明を行うため、「ファンドの経理状況」に掲げられているしんきん3資産ファンド（毎月決算型）の2024年3月22日から2024年9月20日までの特定期間の財務諸表、すなわち、貸借対照表、損益及び剰余金計算書、注記表並びに附属明細表について監査を行った。

当監査法人は、上記の財務諸表が、我が国において一般に公正妥当と認められる企業会計の基準に準拠して、しんきん3資産ファンド（毎月決算型）の2024年9月20日現在の信託財産の状態及び同日をもって終了する特定期間の損益の状況を、全ての重要な点において適正に表示しているものと認める。

監査意見の根拠

当監査法人は、我が国において一般に公正妥当と認められる監査の基準に準拠して監査を行った。監査の基準における当監査法人の責任は、「財務諸表監査における監査人の責任」に記載されている。当監査法人は、我が国における職業倫理に関する規定に従って、しんきんアセットマネジメント投信株式会社及びファンドから独立しており、また、監査人としてのその他の倫理上の責任を果たしている。当監査法人は、意見表明の基礎となる十分かつ適切な監査証拠を入手したと判断している。

その他の記載内容

その他の記載内容は、有価証券報告書及び有価証券届出書（訂正有価証券届出書を含む）に含まれる情報のうち、財務諸表及びその監査報告書以外の情報である。経営者の責任は、その他の記載内容を作成し開示することにある。

当監査法人の財務諸表に対する監査意見の対象にはその他の記載内容は含まれておらず、当監査法人はその他の記載内容に対して意見を表明するものではない。

財務諸表監査における当監査法人の責任は、その他の記載内容を通読し、通読の過程において、その他の記載内容と財務諸表又は当監査法人が監査の過程で得た知識との間に重要な相違があるかどうか検討すること、また、そのような重要な相違以外にその他の記載内容に重要な誤りの兆候があるかどうか注意を払うことにある。

当監査法人は、実施した作業に基づき、その他の記載内容に重要な誤りがあると判断した場合には、その事実を報告することが求められている。

その他の記載内容に関して、当監査法人が報告すべき事項はない。

財務諸表に対する経営者の責任

経営者の責任は、我が国において一般に公正妥当と認められる企業会計の基準に準拠して財務諸表を作成し適正に表示することにある。これには、不正又は誤謬による重要な虚偽表示のない財務諸表を作成し適正に表示するために経営者が必要と判断した内部統制を整備及び運用することが含まれる。

財務諸表を作成するに当たり、経営者は、継続企業の前提に基づき財務諸表を作成することが適切であるかどうかを評価し、我が国において一般に公正妥当と認められる企業会計の基準に基づいて継続企業に関する事項を開示する必要がある場合には当該事項を開示する責任がある。

財務諸表監査における監査人の責任

監査人の責任は、監査人が実施した監査に基づいて、全体としての財務諸表に不正又は誤謬による重要な虚偽表示がないかどうかについて合理的な保証を得て、監査報告書において独立の立場から財務諸表に対する意見を表明することにある。虚偽表示は、不正又は誤謬により発生する可能性があり、個別に又は集計すると、財務諸表の利用者の意思決定に影響を与えると合理的に見込まれる場合に、重要性があると判断される。

監査人は、我が国において一般に公正妥当と認められる監査の基準に従って、監査の過程を通じて、職業的専門家としての判断を行い、職業的懐疑心を保持して以下を実施する。

- 不正又は誤謬による重要な虚偽表示リスクを識別し、評価する。また、重要な虚偽表示リスクに対応した監査手続を立案し、実施する。監査手続の選択及び適用は監査人の判断による。さらに、意見表明の基礎となる十分かつ適切な監査証拠を入手する。

- ・ 財務諸表監査の目的は、内部統制の有効性について意見表明するためのものではないが、監査人は、リスク評価の実施に際して、状況に応じた適切な監査手続を立案するために、監査に関連する内部統制を検討する。
- ・ 経営者が採用した会計方針及びその適用方法の適切性、並びに経営者によって行われた会計上の見積りの合理性及び関連する注記事項の妥当性を評価する。
- ・ 経営者が継続企業を前提として財務諸表を作成することが適切であるかどうか、また、入手した監査証拠に基づき、継続企業の前提に重要な疑義を生じさせるような事象又は状況に関して重要な不確実性が認められるかどうか結論付ける。継続企業の前提に関する重要な不確実性が認められる場合は、監査報告書において財務諸表の注記事項に注意を喚起すること、又は重要な不確実性に関する財務諸表の注記事項が適切でない場合は、財務諸表に対して除外事項付意見を表明することが求められている。監査人の結論は、監査報告書日までに入手した監査証拠に基づいているが、将来の事象や状況により、ファンドは継続企業として存続できなくなる可能性がある。
- ・ 財務諸表の表示及び注記事項が、我が国において一般に公正妥当と認められる企業会計の基準に準拠しているかどうかとともに、関連する注記事項を含めた財務諸表の表示、構成及び内容、並びに財務諸表が基礎となる取引や会計事象を適正に表示しているかどうかを評価する。

監査人は、経営者に対して、計画した監査の範囲とその実施時期、監査の実施過程で識別した内部統制の重要な不備を含む監査上の重要な発見事項、及び監査の基準で求められているその他の事項について報告を行う。

利害関係

しんきんアセットマネジメント投信株式会社及びファンドと当監査法人又は業務執行社員との間には、公認会計士法の規定により記載すべき利害関係はない。

以 上

(注) 1. 上記の監査報告書の原本は当社が別途保管しております。

2. XBRLデータは監査の対象には含まれていません。

1 【財務諸表】
 しんきん3資産ファンド（毎月決算型）
 (1) 【貸借対照表】

(単位：円)

	前期 (2024年3月21日現在)	当期 (2024年9月20日現在)
資産の部		
流動資産		
金銭信託	148,580,335	—
コール・ローン	5,296,980	257,670,681
投資証券	21,709,498,100	20,184,278,600
親投資信託受益証券	42,770,268,158	39,861,943,881
未収入金	938,713,486	550,682,350
未収配当金	255,308,313	264,071,697
未収利息	1	1,630
流動資産合計	65,827,665,373	61,118,648,839
資産合計	65,827,665,373	61,118,648,839
負債の部		
流動負債		
未払金	434,851,470	—
未払収益分配金	223,351,388	216,912,952
未払解約金	99,984,978	46,117,486
未払受託者報酬	3,997,461	4,006,759
未払委託者報酬	50,253,758	50,370,675
その他未払費用	194,765	192,500
流動負債合計	812,633,820	317,600,372
負債合計	812,633,820	317,600,372
純資産の部		
元本等		
元本	※1,※3 74,450,462,863	※1,※3 72,304,317,639
剰余金		
期末剰余金又は期末欠損金(△)	※2 △9,435,431,310	※2 △11,503,269,172
(分配準備積立金)	5,729,175,379	5,143,862,111
元本等合計	65,015,031,553	60,801,048,467
純資産合計	65,015,031,553	60,801,048,467
負債純資産合計	65,827,665,373	61,118,648,839

(2) 【損益及び剰余金計算書】

(単位：円)

	前期 (自 2023年 9月21日 至 2024年 3月21日)	当期 (自 2024年 3月22日 至 2024年 9月20日)
営業収益		
受取配当金	496,259,116	459,833,466
受取利息	1	118,770
有価証券売買等損益	3,902,605,866	△1,183,663,630
営業収益合計	4,398,864,983	△723,711,394
営業費用		
支払利息	96,861	—
受託者報酬	24,868,543	24,411,967
委託者報酬	312,633,003	306,893,247
その他費用	1,222,517	1,155,000
営業費用合計	338,820,924	332,460,214
営業利益又は営業損失(△)	4,060,044,059	△1,056,171,608
経常利益又は経常損失(△)	4,060,044,059	△1,056,171,608
当期純利益又は当期純損失(△)	4,060,044,059	△1,056,171,608
一部解約に伴う当期純利益金額の分配額又は一部解約に伴う当期純損失金額の分配額(△)	5,028,752	△8,299,610
期首剰余金又は期首欠損金(△)	△13,127,041,611	△9,435,431,310
剰余金増加額又は欠損金減少額	1,633,408,416	589,180,210
当期一部解約に伴う剰余金増加額又は欠損金減少額	1,633,408,416	589,180,210
剰余金減少額又は欠損金増加額	609,437,666	293,691,691
当期追加信託に伴う剰余金減少額又は欠損金増加額	609,437,666	293,691,691
分配金	※1 1,387,375,756	※1 1,315,454,383
期末剰余金又は期末欠損金(△)	△9,435,431,310	△11,503,269,172

(3) 【注記表】

(重要な会計方針に係る事項に関する注記)

1. 有価証券の評価基準及び評価方法	<p>投資証券 移動平均法に基づき、原則として時価で評価しております。時価評価にあたっては、金融商品取引所における最終相場（最終相場のないものについては、それに準ずる価額）、又は金融商品取引業者等から提示される気配相場に基づいて評価しております。</p> <p>親投資信託受益証券 移動平均法に基づき、当該親投資信託受益証券の基準価額で評価しております。</p>
2. その他財務諸表作成のための基礎となる事項	<p>特定期間の取扱い 当特定期間は、前期末が休日のため、2024年3月22日から2024年9月20日までとなっております。</p>

(重要な会計上の見積りに関する注記)

前期 (2024年3月21日現在)	当期 (2024年9月20日現在)
当特定期間の財務諸表の作成にあたって行った会計上の見積りが当特定期間の翌特定期間の財務諸表に重要な影響を及ぼすリスクは識別していないため、注記を省略しております。	同左

(貸借対照表に関する注記)

区分	前期 (2024年3月21日現在)	当期 (2024年9月20日現在)
※1 信託財産に係る期首元本額、期中追加設定元本額及び期中一部解約元本額	<p>期首元本額 80,367,551,530円</p> <p>期中追加設定元本額 3,580,543,080円</p> <p>期中一部解約元本額 9,497,631,747円</p>	<p>期首元本額 74,450,462,863円</p> <p>期中追加設定元本額 2,187,532,663円</p> <p>期中一部解約元本額 4,333,677,887円</p>
※2 元本の欠損	貸借対照表上の純資産額が元本総額を下回っており、その差額は9,435,431,310円であります。	貸借対照表上の純資産額が元本総額を下回っており、その差額は11,503,269,172円であります。
※3 特定期間末日における受益権の総数	74,450,462,863口	72,304,317,639口

(損益及び剰余金計算書に関する注記)

前期 (自 2023年9月21日 至 2024年3月21日)	当期 (自 2024年3月22日 至 2024年9月20日)
<p>※1 分配金の計算過程</p> <p>第221期</p> <p>A 費用控除後の配当等収益額 314,951,926円</p> <p>B 費用控除後・繰越欠損金補填後の有価証券売買等損益額 0円</p>	<p>※1 分配金の計算過程</p> <p>第227期</p> <p>A 費用控除後の配当等収益額 314,596,841円</p> <p>B 費用控除後・繰越欠損金補填後の有価証券売買等損益額 0円</p>

C	収益調整金額	1,894,006,166円	C	収益調整金額	1,895,866,727円
D	分配準備積立金額	3,322,015,526円	D	分配準備積立金額	5,664,845,489円
E	当ファンドの分配対象収益額	5,530,973,618円	E	当ファンドの分配対象収益額	7,875,309,057円
F	当ファンドの期末残存口数	80,057,433,460口	F	当ファンドの期末残存口数	73,959,948,663口
G	10,000口当たり収益分配対象額	690円	G	10,000口当たり収益分配対象額	1,064円
H	10,000口当たり分配金額	30円	H	10,000口当たり分配金額	30円
I	収益分配金金額	240,172,300円	I	収益分配金金額	221,879,845円
第222期			第228期		
A	費用控除後の配当等収益額	94,290,357円	A	費用控除後の配当等収益額	78,932,781円
B	費用控除後・繰越欠損金補填後の有価証券売買等損益額	0円	B	費用控除後・繰越欠損金補填後の有価証券売買等損益額	18,428,431円
C	収益調整金額	1,900,084,503円	C	収益調整金額	1,915,083,062円
D	分配準備積立金額	3,338,889,888円	D	分配準備積立金額	5,713,181,320円
E	当ファンドの分配対象収益額	5,333,264,748円	E	当ファンドの分配対象収益額	7,725,625,594円
F	当ファンドの期末残存口数	79,228,234,405口	F	当ファンドの期末残存口数	73,702,404,576口
G	10,000口当たり収益分配対象額	673円	G	10,000口当たり収益分配対象額	1,048円
H	10,000口当たり分配金額	30円	H	10,000口当たり分配金額	30円
I	収益分配金金額	237,684,703円	I	収益分配金金額	221,107,213円
第223期			第229期		
A	費用控除後の配当等収益額	62,635,201円	A	費用控除後の配当等収益額	64,017,071円
B	費用控除後・繰越欠損金補填後の有価証券売買等損益額	0円	B	費用控除後・繰越欠損金補填後の有価証券売買等損益額	0円
C	収益調整金額	1,882,985,869円	C	収益調整金額	1,930,732,257円
D	分配準備積立金額	3,103,380,080円	D	分配準備積立金額	5,519,839,942円
E	当ファンドの分配対象収益額	5,049,001,150円	E	当ファンドの分配対象収益額	7,514,589,270円
F	当ファンドの期末残存口数	77,434,611,808口	F	当ファンドの期末残存口数	73,146,756,303口
G	10,000口当たり収益分配対象額	652円	G	10,000口当たり収益分配対象額	1,027円
H	10,000口当たり分配金額	30円	H	10,000口当たり分配金額	30円
I	収益分配金金額	232,303,835円	I	収益分配金金額	219,440,268円
第224期			第230期		
A	費用控除後の配当等収益額	205,666,889円	A	費用控除後の配当等収益額	180,144,256円
B	費用控除後・繰越欠損金補填後の有価証券売買等損益額	1,438,492,927円	B	費用控除後・繰越欠損金補填後の有価証券売買等損益額	175,451,513円
C	収益調整金額	1,871,952,843円	C	収益調整金額	1,955,732,434円
D	分配準備積立金額	2,865,119,746円	D	分配準備積立金額	5,303,686,994円
E	当ファンドの分配対象収益額	6,381,232,405円	E	当ファンドの分配対象収益額	7,615,015,197円
F	当ファンドの期末残存口数	76,083,642,824口	F	当ファンドの期末残存口数	72,765,272,008口
G	10,000口当たり収益分配対象額	838円	G	10,000口当たり収益分配対象額	1,046円
H	10,000口当たり分配金額	30円	H	10,000口当たり分配金額	30円
I	収益分配金金額	228,250,928円	I	収益分配金金額	218,295,816円
第225期			第231期		
A	費用控除後の配当等収益額	72,574,033円	A	費用控除後の配当等収益額	76,035,415円
B	費用控除後・繰越欠損金補填後の有価証券売買等損益額	0円	B	費用控除後・繰越欠損金補填後の有価証券売買等損益額	0円
C	収益調整金額	1,874,459,411円	C	収益調整金額	1,972,433,075円
D	分配準備積立金額	4,210,821,591円	D	分配準備積立金額	5,409,347,756円
E	当ファンドの分配対象収益額	6,157,855,035円	E	当ファンドの分配対象収益額	7,457,816,246円
F	当ファンドの期末残存口数	75,204,200,790口	F	当ファンドの期末残存口数	72,606,096,360口

G	10,000口当たり収益分配対象額	818円	G	10,000口当たり収益分配対象額	1,027円
H	10,000口当たり分配金額	30円	H	10,000口当たり分配金額	30円
I	収益分配金金額	225,612,602円	I	収益分配金金額	217,818,289円
第226期			第232期		
A	費用控除後の配当等収益額	176,841,830円	A	費用控除後の配当等収益額	137,131,773円
B	費用控除後・繰越欠損金補填後の有価証券売買等損益額	1,778,306,100円	B	費用控除後・繰越欠損金補填後の有価証券売買等損益額	0円
C	収益調整金額	1,878,447,320円	C	収益調整金額	1,988,059,307円
D	分配準備積立金額	3,997,378,837円	D	分配準備積立金額	5,223,643,290円
E	当ファンドの分配対象収益額	7,830,974,087円	E	当ファンドの分配対象収益額	7,348,834,370円
F	当ファンドの期末残存口数	74,450,462,863口	F	当ファンドの期末残存口数	72,304,317,639口
G	10,000口当たり収益分配対象額	1,051円	G	10,000口当たり収益分配対象額	1,016円
H	10,000口当たり分配金額	30円	H	10,000口当たり分配金額	30円
I	収益分配金金額	223,351,388円	I	収益分配金金額	216,912,952円

(金融商品に関する注記)

1. 金融商品の状況に関する事項

区分	前期 (自 2023年9月21日 至 2024年3月21日)	当期 (自 2024年3月22日 至 2024年9月20日)
1. 金融商品に対する取組方針	当ファンドは証券投資信託として、有価証券等の金融商品への投資並びにデリバティブ取引を、信託約款に定める「運用の基本方針」に基づき行っております。	同左
2. 金融商品の内容及び当該金融商品に係るリスク	当ファンドが運用する主な金融商品は「重要な会計方針に係る事項に関する注記」の「有価証券の評価基準及び評価方法」に記載の有価証券であります。当該有価証券には、性質に応じてそれぞれ価格変動リスク、流動性リスク、信用リスク等があります。	同左
3. 金融商品に係るリスク管理体制	運用部門から独立した管理部門が、ファンドのリスクとリターン計測・分析および法令遵守の観点から運用状況を監視しております。モニタリングを日々行い、異常が検知された場合には、直ちに関連部門に報告し、是正を求める態勢としております。運用リスク管理状況は、原則月1回開催するコンプライアンス・運用管理委員会への報告を通じて、運用部門にフィードバックされ、適切なリスクの管理体制を構築しております。	同左

2. 金融商品の時価等に関する事項

区分	前期 (2024年3月21日現在)	当期 (2024年9月20日現在)
1. 貸借対照表計上額、時価及びその差額	貸借対照表計上額は期末の時価で計上しているため、その差額はありません。	同左
2. 時価の算定方法	<p>(1)有価証券 (重要な会計方針に係る事項に関する注記)に記載しております。</p> <p>(2)デリバティブ取引 該当事項はありません。</p> <p>(3)有価証券及びデリバティブ取引以外の金融商品 有価証券及びデリバティブ取引以外の金融商品は、短期間で決済され、時価は帳簿価額と近似していることから、当該金融商品の帳簿価額を時価としております。</p>	<p>(1)有価証券 同左</p> <p>(2)デリバティブ取引 同左</p> <p>(3)有価証券及びデリバティブ取引以外の金融商品 同左</p>
3. 金融商品の時価等に関する事項についての補足説明	金融商品の時価の算定においては一定の前提条件等を採用しているため、異なる前提条件等による場合、当該価額が異なることもあります。	同左

(有価証券に関する注記)

売買目的有価証券

	前期 (2024年3月21日現在)	当期 (2024年9月20日現在)
種類	最終の計算期間の損益に含まれた評価差額	最終の計算期間の損益に含まれた評価差額
投資証券	1,195,297,809円	15,457,103円
親投資信託受益証券	1,453,398,492円	△442,812,076円
合計	2,648,696,301円	△427,354,973円

(デリバティブ取引等に関する注記)

前期 (2024年3月21日現在)	当期 (2024年9月20日現在)
該当事項はありません。	同左

(関連当事者との取引に関する注記)

前期 (自 2023年9月21日 至 2024年3月21日)	当期 (自 2024年3月22日 至 2024年9月20日)
該当事項はありません。	同左

(1口当たり情報)

前期 (2024年3月21日現在)	当期 (2024年9月20日現在)
1口当たり純資産額 0.8733円 (1万口当たり純資産額8,733円)	1口当たり純資産額 0.8409円 (1万口当たり純資産額8,409円)

(4) 【附属明細表】

第1 有価証券明細表

- ① 株式
該当事項はありません。
- ② 株式以外の有価証券

(単位：円)

種 類	銘 柄	券面総額	評価額	備考
投資証券	日本アコモデーションファンド投資法人	595	381,395,000	
	森ヒルズリート投資法人	2,350	294,690,000	
	産業ファンド投資法人	3,650	442,015,000	
	アドバンス・レジデンス投資法人	1,782	579,150,000	
	アクティビア・プロパティーズ投資法人	660	215,160,000	
	GLP投資法人	7,900	1,064,130,000	
	コンフォリア・レジデンシャル投資法人	828	270,756,000	
	日本プロロジスリート投資法人	3,550	921,225,000	
	星野リゾート・リート投資法人	619	302,381,500	
	イオンリート投資法人	808	108,029,600	
	ヒューリックリート投資法人	1,775	247,435,000	
	日本リート投資法人	1,140	359,100,000	
	積水ハウス・リート投資法人	4,730	371,305,000	
	野村不動産マスターファンド投資法人	6,444	954,356,400	
	ラサールロジポート投資法人	2,980	429,120,000	
	スターアジア不動産投資法人	4,068	218,451,600	
	三井不動産ロジスティクスパーク投資法人	1,205	518,150,000	
	三菱地所物流リート投資法人	688	257,656,000	
	CREロジスティクスファンド投資法人	860	130,978,000	
	日本ビルファンド投資法人	2,415	1,615,635,000	
ジャパンリアルエステイト投資法人	2,048	1,206,272,000		
日本都市ファンド投資法人	11,665	1,171,166,000		

	オリックス不動産投資法人	3,970	610,586,000	
	日本プライムリアルティ投資法人	1,820	646,100,000	
	N T T都市開発リート投資法人	2,030	234,668,000	
	東急リアル・エステート投資法人	2,625	410,025,000	
	ユナイテッド・アーバン投資法人	5,770	811,262,000	
	森トラストリート投資法人	2,320	153,584,000	
	インヴィンシブル投資法人	13,470	817,629,000	
	フロンティア不動産投資法人	224	96,656,000	
	平和不動産リート投資法人	2,240	295,456,000	
	日本ロジスティクスファンド投資法人	1,920	535,680,000	
	K D X不動産投資法人	6,235	955,825,500	
	大和証券オフィス投資法人	1,350	414,450,000	
	大和ハウスリート投資法人	3,415	808,672,000	
	ジャパン・ホテル・リート投資法人	9,420	666,936,000	
	大和証券リビング投資法人	2,950	297,360,000	
	ジャパンエクセレント投資法人	3,010	370,832,000	
	投資証券 合計	125,529	20,184,278,600	
親投資信託 受益証券	しんきん好配当利回り株マザーファンド	4,983,938,420	19,931,766,529	
	しんきん欧州ソブリン債マザーファンド	5,562,594,525	9,984,300,912	
	しんきん米国ソブリン債マザーファンド	4,562,747,243	9,945,876,440	
	親投資信託受益証券 合計	15,109,280,188	39,861,943,881	
	合計	15,109,405,717	60,046,222,481	

第2 デリバティブ取引及び為替予約取引の契約額等及び時価の状況表
注記表（デリバティブ取引等に関する注記）に記載しております。

(参考情報)

当ファンドは、「しんきん好配当利回り株マザーファンド」、「しんきん欧州ソブリン債マザーファンド」及び「しんきん米国ソブリン債マザーファンド」受益証券を主要な投資対象としており、貸借対照表の資産の部に計上された「親投資信託受益証券」は、すべて同親投資信託受益証券であります。

なお、同親投資信託の状況は次のとおりであります。

「しんきん好配当利回り株マザーファンド」の状況

以下に記載した情報は、監査法人による監査の対象外であります。

財務諸表

しんきん好配当利回り株マザーファンド

(1) 貸借対照表

(単位：円)

		2024年9月20日現在
資産の部		
流動資産		
コール・ローン		75,364,011
株式		34,365,945,960
未収入金		104,455,946
未収配当金		7,712,000
未収利息		476
流動資産合計		34,553,478,393
資産合計		34,553,478,393
負債の部		
流動負債		
未払金		117,074,067
流動負債合計		117,074,067
負債合計		117,074,067
純資産の部		
元本等		
元本	※1, ※2	8,610,779,432
剰余金		
剰余金又は欠損金(△)		25,825,624,894
元本等合計		34,436,404,326
純資産合計		34,436,404,326
負債純資産合計		34,553,478,393

(2) 注記表

(重要な会計方針に係る事項に関する注記)

有価証券の評価基準及び評価方法	株式 移動平均法に基づき、原則として時価で評価しております。時価評価にあたっては、金融商品取引所における最終相場（最終相場のないものについては、それに準ずる価額）、又は金融商品取引業者等から提示される気配相場に基づいて評価しております。
-----------------	---

(重要な会計上の見積りに関する注記)

2024年9月20日現在
本報告書における開示対象ファンドの当期間の財務諸表の作成にあたって行った会計上の見積りが本書における開示対象ファンドの当期間の翌期間の財務諸表に重要な影響を及ぼすリスクは識別していないため、注記を省略しております。

(貸借対照表に関する注記)

区分	2024年9月20日現在	
※1 信託財産に係る期首元本額、期中追加設定元本額及び期中一部解約元本額 元本の内訳	期首元本額	8,738,473,059円
	期中追加設定元本額	911,165,954円
	期中一部解約元本額	1,038,859,581円
	しんきん3資産ファンド（毎月決算型）	4,983,938,420円
	しんきん好配当利回り株ファンド（3ヵ月決算型）	1,922,284,959円
	しんきんグローバル6資産ファンド（毎月決算型）	810,282,251円
	しんきん世界アロケーションファンド	100,972,725円
	しんきん世界アロケーションファンド（積極型）	57,309,691円
	しんきん3資産ファンド（1年決算型）	424,423,099円
	しんきんグローバル6資産ファンド（1年決算型）	233,647,713円
	しんきん好配当利回り株スペシャルII（適格機関投資家限定）	77,920,574円
	合計 8,610,779,432円	
※2 本報告書における開示対象ファンドの特定期間末日における受益権の総数	8,610,779,432口	

(金融商品に関する注記)

1. 金融商品の状況に関する事項

区分	自 2024年3月22日 至 2024年9月20日
1. 金融商品に対する取組方針	当ファンドは証券投資信託として、有価証券等の金融商品への投資並びにデリバティブ取引を、信託約款に定める「運用の基本方針」に基づき行っております。
2. 金融商品の内容及び当該金融商品に係るリスク	当ファンドが運用する主な金融商品は「重要な会計方針に係る事項に関する注記」の「有価証券の評価基準及び評価方法」に記載の有価証券であります。当該有価証券には、性質に応じてそれぞれ価格変動リスク、流動性リスク、信用リスク等があります。
3. 金融商品に係るリスク管理体制	運用部門から独立した管理部門が、ファンドのリスクとリターンの計測・分析および法令遵守の観点から運用状況を監視しております。モニタリングを日々行い、異常が検知された場合には、直ちに関連部門に報告し、是正を求める態勢としております。運用リスク管理状況は、原則月1回開催するコンプライアンス・運用管理委員会への報告を通じて、運用部門にフィードバックされ、適切なリスクの管理体制を構築しております。

2. 金融商品の時価等に関する事項

区分	2024年9月20日現在
1. 貸借対照表計上額、時価及びその差額	貸借対照表計上額は本報告書における開示対象ファンドの特定期間末日の時価で計上しているため、その差額はありません。
2. 時価の算定方法	(1)有価証券 （重要な会計方針に係る事項に関する注記）に記載しております。 (2)デリバティブ取引 該当事項はありません。 (3)有価証券及びデリバティブ取引以外の金融商品 有価証券及びデリバティブ取引以外の金融商品は、短期間で決済され、時価は帳簿価額と近似していることから、当該金融商品の帳簿価額を時価としております。
3. 金融商品の時価等に関する事項についての補足説明	金融商品の時価の算定においては一定の前提条件等を採用しているため、異なる前提条件等によった場合、当該価額が異なることもあります。

(有価証券に関する注記)

売買目的有価証券

	2024年9月20日現在
種類	当期間の損益に含まれた評価差額
株式	△2,080,494,996円
合計	△2,080,494,996円

(注) 当期間の損益に含まれた評価差額は、親投資信託の期首日から本報告書における開示対象ファンドの期末日までの期間に対応する金額であります。

(デリバティブ取引等に関する注記)

2024年9月20日現在
該当事項はありません。

(関連当事者との取引に関する注記)

自 2024年3月22日 至 2024年9月20日
該当事項はありません。

(1口当たり情報)

2024年9月20日現在
1口当たり純資産額 3,992円 (1万口当たり純資産額 39,992円)

(3) 附属明細表

第1 有価証券明細表

① 株式

(単位：円)

銘柄	株式数	評価額		備考
		単価	金額	
ホクト	81,900	1,819.00	148,976,100	
I N P E X	204,500	1,941.50	397,036,750	
大林組	222,900	1,810.50	403,560,450	
積水ハウス	114,700	3,959.00	454,097,300	
雪印メグミルク	145,100	2,661.00	386,111,100	
麒麟ホールディングス	196,800	2,192.50	431,484,000	
クラレ	221,800	2,083.00	462,009,400	
三菱ケミカルグループ	469,200	932.10	437,341,320	
三洋化成工業	102,700	4,140.00	425,178,000	
太陽ホールディングス	117,900	3,675.00	433,282,500	
日東電工	33,100	12,190.00	403,489,000	
武田薬品工業	99,400	4,275.00	424,935,000	
アステラス製薬	239,400	1,737.00	415,837,800	
参天製薬	236,500	1,756.00	415,294,000	
ツムラ	99,000	3,971.00	393,129,000	
出光興産	400,900	1,019.00	408,517,100	
E N E O Sホールディングス	510,500	788.90	402,733,450	
横浜ゴム	123,400	3,171.00	391,301,400	
ブリヂストン	68,700	5,524.00	379,498,800	
A G C	81,500	4,447.00	362,430,500	
日本製鉄	123,600	3,186.00	393,789,600	

丸一鋼管	112,300	3,327.00	373,622,100	
三井金属鉱業	84,100	4,744.00	398,970,400	
住友電気工業	175,300	2,345.50	411,166,150	
三和ホールディングス	129,100	3,454.00	445,911,400	
L I X I L	249,600	1,775.50	443,164,800	
アマダ	241,800	1,456.00	352,060,800	
小松製作所	99,100	3,854.00	381,931,400	
マックス	112,600	3,505.00	394,663,000	
日本精工	533,900	727.20	388,252,080	
三菱重工業	219,200	1,904.50	417,466,400	
スター精密	197,800	1,896.00	375,028,800	
日清紡ホールディングス	391,800	936.00	366,724,800	
三菱電機	149,900	2,276.50	341,247,350	
マブチモーター	180,200	2,173.00	391,574,600	
日東工業	120,400	3,025.00	364,210,000	
I D E C	142,400	2,596.00	369,670,400	
パナソニック ホールディングス	328,000	1,244.50	408,196,000	
カシオ計算機	353,600	1,158.00	409,468,800	
S C R E E Nホールディングス	23,800	9,956.00	236,952,800	
キヤノン	85,000	4,729.00	401,965,000	
東京エレクトロン	15,600	24,245.00	378,222,000	
デンソー	167,800	2,119.50	355,652,100	
いすゞ自動車	195,100	2,039.00	397,808,900	
トヨタ自動車	138,800	2,634.00	365,599,200	
アイシン	79,900	4,859.00	388,234,100	
本田技研工業	246,200	1,556.50	383,210,300	
S U B A R U	155,900	2,438.50	380,162,150	
ヤマハ発動機	322,600	1,268.00	409,056,800	
ニコン	257,100	1,464.50	376,522,950	
任天堂	47,300	7,670.00	362,791,000	
オカムラ	179,000	2,021.00	361,759,000	
中部電力	226,000	1,700.00	384,200,000	
大阪瓦斯	120,000	3,255.00	390,600,000	
九州旅客鉄道	109,800	4,131.00	453,583,800	
N I P P O N E X P R E S Sホールディングス	57,700	7,289.00	420,575,300	
住友倉庫	158,000	2,688.00	424,704,000	
B I P R O G Y	90,200	4,895.00	441,529,000	
日本テレビホールディングス	174,900	2,308.50	403,756,650	
日本電信電話	2,700,300	149.80	404,504,940	
ソフトバンク	211,300	1,981.00	418,585,300	

SCSK	133,400	2,966.50	395,731,100	
TKC	120,500	3,800.00	457,900,000	
伊藤忠商事	55,400	7,651.00	423,865,400	
三井物産	121,900	3,051.00	371,916,900	
住友商事	110,100	3,249.00	357,714,900	
サンゲツ	143,800	2,838.00	408,104,400	
因幡電機産業	17,100	3,790.00	64,809,000	
日本瓦斯	178,600	2,284.50	408,011,700	
丸井グループ	162,500	2,469.00	401,212,500	
ヤマダホールディングス	950,500	445.60	423,542,800	
サンドラッグ	102,700	4,127.00	423,842,900	
三菱UFJフィナンシャル・グループ	251,200	1,482.00	372,278,400	
りそなホールディングス	381,000	1,022.50	389,572,500	
三井住友トラスト・ホールディングス	112,500	3,466.00	389,925,000	
三井住友フィナンシャルグループ	39,900	9,112.00	363,568,800	
みずほフィナンシャルグループ	125,700	2,890.50	363,335,850	
大和証券グループ本社	344,300	1,041.50	358,588,450	
野村ホールディングス	490,700	788.10	386,720,670	
MS&ADインシュアランスグループ ホールディングス	125,800	3,338.00	419,920,400	
東京海上ホールディングス	72,700	5,259.00	382,329,300	
T&Dホールディングス	154,700	2,539.00	392,783,300	
大東建託	24,000	17,520.00	420,480,000	
野村不動産ホールディングス	103,000	3,932.00	404,996,000	
H. U. グループホールディングス	162,500	2,670.50	433,956,250	
ユー・エス・エス	310,000	1,338.50	414,935,000	
日本郵政	264,700	1,424.00	376,932,800	
メイテックグループホールディングス	127,300	3,265.00	415,634,500	
合 計	18,663,400		34,365,945,960	

- ② 株式以外の有価証券
該当事項はありません。

第2 デリバティブ取引及び為替予約取引の契約額等及び時価の状況表
注記表（デリバティブ取引等に関する注記）に記載しております。

「しんきん欧州ソブリン債マザーファンド」の状況
 以下に記載した情報は、監査法人による監査の対象外であります。

財務諸表

しんきん欧州ソブリン債マザーファンド

(1) 貸借対照表

(単位：円)

2024年9月20日現在		
資産の部		
流動資産		
預金		32,320,193
コール・ローン		82,381,102
国債証券		12,985,846,555
未収利息		124,120,802
前払費用		8,746,845
流動資産合計		13,233,415,497
資産合計		13,233,415,497
負債の部		
流動負債		
流動負債合計		-
負債合計		-
純資産の部		
元本等		
元本	※1, ※2	7,372,807,795
剰余金		
剰余金又は欠損金 (△)		5,860,607,702
元本等合計		13,233,415,497
純資産合計		13,233,415,497
負債純資産合計		13,233,415,497

(2) 注記表

(重要な会計方針に係る事項に関する注記)

1. 有価証券の評価基準及び評価方法	<p>国債証券</p> <p>個別法に基づき、原則として時価で評価しております。時価評価にあたっては、金融商品取引業者、銀行等の提示する価額（但し、売気配相場は使用しない）、価格情報会社の提供する価額又は日本証券業協会発表の売買参考統計値（平均値）等で評価しております。</p>
2. デリバティブ等の評価基準及び評価方法	<p>為替予約取引</p> <p>個別法に基づき、原則として時価で評価しております。時価評価にあたっては、原則として本報告書における開示対象ファンドの特定期間末日の対顧客先物売買相場において為替予約の受渡日の仲値が発表されている場合には当該仲値、受渡日の仲値が発表されていない場合には発表されている受渡日に最も近い前後二つの日の仲値をもとに計算しております。</p>
3. その他財務諸表作成のための基礎となる事項	<p>外貨建取引等の処理基準</p> <p>外貨建取引については、「投資信託財産の計算に関する規則」（平成12年総理府令第133号）第60条に基づき、取引発生時の外国通貨の額をもって記録する方法を採用しております。但し、同第61条に基づき、外国通貨の売却時において、当該外国通貨に加えて、外貨建資産等の外貨基金勘定及び外貨建各損益勘定の前日の外貨建純資産額に対する当該売却外国通貨の割合相当額を当該外国通貨の売却時の外国為替相場等で円換算し、前日の外貨基金勘定に対する円換算した外貨基金勘定の割合相当の邦貨建資産等の外国投資勘定と、円換算した外貨基金勘定を相殺した差額を為替差損益とする計理処理を採用しております。</p>

(重要な会計上の見積りに関する注記)

2024年9月20日現在	
<p>本報告書における開示対象ファンドの当期間の財務諸表の作成にあたって行った会計上の見積りが本書における開示対象ファンドの当期間の翌期間の財務諸表に重要な影響を及ぼすリスクは識別していないため、注記を省略しております。</p>	

(貸借対照表に関する注記)

区分	2024年9月20日現在	
※1 信託財産に係る期首元本額、期中追加設定元本額及び期中一部解約元本額	期首元本額	7,737,201,402円
	期中追加設定元本額	477,694,823円
	期中一部解約元本額	842,088,430円
元本の内訳	しんきん海外ソブリン債セレクション 欧州ソブリン債ポートフォリオ	115,009,475円
	しんきん海外ソブリン債セレクション 欧米ソブリン債ポートフォリオ	143,226,055円
	しんきん3資産ファンド（毎月決算型）	5,562,594,525円

	しんきんグローバル6資産ファンド（毎月決算型）	610,251,125円
	しんきん世界アロケーションファンド	187,047,829円
	しんきん世界アロケーションファンド（積極型）	106,445,031円
	しんきん3資産ファンド（1年決算型）	478,488,547円
	しんきんグローバル6資産ファンド（1年決算型）	169,745,208円
	合計	7,372,807,795円
※2 本報告書における開示対象 ファンドの特定期間末日に おける受益権の総数		7,372,807,795口

（金融商品に関する注記）

1. 金融商品の状況に関する事項

区分	自 2024年3月22日 至 2024年9月20日
1. 金融商品に対する取組方針	当ファンドは証券投資信託として、有価証券等の金融商品への投資並びにデリバティブ取引を、信託約款に定める「運用の基本方針」に基づき行っております。
2. 金融商品の内容及び当該金融商品に係るリスク	当ファンドが運用する主な金融商品は「重要な会計方針に係る事項に関する注記」の「有価証券の評価基準及び評価方法」に記載の有価証券及びデリバティブ取引であります。デリバティブ取引には為替予約取引が含まれております。当該有価証券及びデリバティブ取引には、性質に応じてそれぞれ価格変動リスク、流動性リスク、信用リスク等があります。
3. 金融商品に係るリスク管理体制	運用部門から独立した管理部門が、ファンドのリスクとリターンの計測・分析および法令遵守の観点から運用状況を監視しております。モニタリングを日々行い、異常が検知された場合には、直ちに関連部門に報告し、是正を求める態勢としております。運用リスク管理状況は、原則月1回開催するコンプライアンス・運用管理委員会への報告を通じて、運用部門にフィードバックされ、適切なリスクの管理体制を構築しております。

2. 金融商品の時価等に関する事項

区分	2024年9月20日現在
1. 貸借対照表計上額、時価及びその差額	貸借対照表計上額は本報告書における開示対象ファンドの特定期間末日の時価で計上しているため、その差額はありません。
2. 時価の算定方法	(1)有価証券 （重要な会計方針に係る事項に関する注記）に記載しております。 (2)デリバティブ取引 該当事項はありません。

	(3) 有価証券及びデリバティブ取引以外の金融商品 有価証券及びデリバティブ取引以外の金融商品は、短期間で決済され、時価は帳簿価額と近似していることから、当該金融商品の帳簿価額を時価としております。
3. 金融商品の時価等に関する事項についての補足説明	金融商品の時価の算定においては一定の前提条件等を採用しているため、異なる前提条件等によった場合、当該価額が異なることもあります。

(有価証券に関する注記)

売買目的有価証券

	2024年9月20日現在
種類	当期間の損益に含まれた評価差額
国債証券	210,469,526円
合計	210,469,526円

(注) 当期間の損益に含まれた評価差額は、親投資信託の期首日から本報告書における開示対象ファンドの期末日までの期間に対応する金額であります。

(デリバティブ取引等に関する注記)

2024年9月20日現在
該当事項はありません。

(関連当事者との取引に関する注記)

自 2024年3月22日 至 2024年9月20日
該当事項はありません。

(1口当たり情報)

2024年9月20日現在
1口当たり純資産額 1,7949円 (1万口当たり純資産額 17,949円)

(3) 附属明細表

第1 有価証券明細表

① 株式

該当事項はありません。

② 株式以外の有価証券

通貨	種類	銘柄	券面総額	評価額	備考
ユーロ	国債証券	BGB 0.800 06/22/25	200,000.00	196,868.00	
		BGB 0.800 06/22/27	300,000.00	288,210.00	
		BGB 0.900 06/22/29	900,000.00	840,700.80	
		BGB 1.600 06/22/47	1,300,000.00	948,092.60	
		BGB 3.000 06/22/34	1,200,000.00	1,225,584.00	

BGB 5.000 03/28/35	600,000.00	715,716.00	
BTPS 0.950 08/01/30	2,200,000.00	1,963,368.00	
BTPS 2.000 12/01/25	1,000,000.00	992,400.00	
BTPS 2.500 12/01/32	1,450,000.00	1,374,796.62	
BTPS 2.800 12/01/28	2,800,000.00	2,811,732.00	
BTPS 2.950 02/15/27	1,500,000.00	1,512,960.00	
BTPS 3.350 07/01/29	2,000,000.00	2,044,264.00	
BTPS 3.450 07/15/31	2,200,000.00	2,243,120.00	
BTPS 3.850 07/01/34	2,900,000.00	2,995,491.20	
BTPS 4.050 10/30/37	1,200,000.00	1,243,940.40	
BTPS 4.500 10/01/53	500,000.00	526,804.00	
BTPS 5.000 08/01/39	1,400,000.00	1,583,554.00	
DBR 0.000 08/15/31	2,300,000.00	2,004,450.00	
DBR 0.250 02/15/29	2,200,000.00	2,042,603.20	
DBR 0.500 02/15/26	1,800,000.00	1,756,080.00	
DBR 1.000 08/15/25	100,000.00	98,533.50	
DBR 1.700 08/15/32	2,900,000.00	2,824,710.20	
DBR 3.250 07/04/42	1,950,000.00	2,162,366.70	
DBR 4.000 01/04/37	2,600,000.00	3,056,417.00	
DBR 4.750 07/04/28	1,050,000.00	1,153,107.90	
DBR 4.750 07/04/34	1,500,000.00	1,836,780.00	
FRTR 0.000 11/25/31	2,500,000.00	2,069,490.00	
FRTR 0.500 05/25/25	100,000.00	98,372.50	
FRTR 1.000 05/25/27	1,800,000.00	1,735,077.60	
FRTR 1.250 05/25/34	1,500,000.00	1,295,139.00	
FRTR 1.250 05/25/36	1,300,000.00	1,073,928.70	
FRTR 1.500 05/25/31	2,500,000.00	2,329,865.00	
FRTR 2.500 05/25/30	700,000.00	697,412.10	
FRTR 2.750 10/25/27	2,700,000.00	2,725,779.60	
FRTR 3.250 05/25/45	1,200,000.00	1,180,272.00	
FRTR 4.000 10/25/38	2,500,000.00	2,735,420.00	
FRTR 4.500 04/25/41	800,000.00	925,009.60	
FRTR 5.750 10/25/32	2,400,000.00	2,913,948.00	
IRISH 2.600 10/18/34	1,000,000.00	1,003,600.00	
NETHER 0.000 07/15/31	500,000.00	427,765.00	
NETHER 0.250 07/15/29	300,000.00	273,373.50	
NETHER 0.500 01/15/40	1,300,000.00	947,701.04	
NETHER 0.500 07/15/26	100,000.00	96,984.51	
NETHER 0.750 07/15/27	300,000.00	288,505.50	
NETHER 2.500 01/15/33	1,500,000.00	1,511,472.00	
RAGB 0.000 02/20/31	250,000.00	213,135.50	

	RAGB 0.500 04/20/27	400,000.00	382,330.00	
	RAGB 0.750 02/20/28	400,000.00	379,674.40	
	RAGB 1.200 10/20/25	300,000.00	295,521.00	
	RAGB 1.500 02/20/47	1,000,000.00	747,860.00	
	RAGB 2.400 05/23/34	1,000,000.00	974,615.00	
	RFGB 3.000 09/15/34	1,000,000.00	1,023,130.00	
	SPGB 0.800 07/30/29	1,400,000.00	1,291,500.00	
	SPGB 1.500 04/30/27	1,600,000.00	1,564,000.00	
	SPGB 1.950 04/30/26	1,300,000.00	1,289,085.20	
	SPGB 1.950 07/30/30	2,500,000.00	2,418,000.00	
	SPGB 2.150 10/31/25	300,000.00	298,335.30	
	SPGB 2.350 07/30/33	200,000.00	192,256.40	
	SPGB 4.200 01/31/37	2,500,000.00	2,764,832.50	
	SPGB 4.700 07/30/41	2,500,000.00	2,907,025.00	
ユーロ合計		81,700,000.00	81,513,066.07 (12,985,846,555)	
	合計		12,985,846,555 (12,985,846,555)	

注1 通貨種類毎の小計／合計欄の（ ）内は、邦貨換算額であります。

注2 合計欄の（ ）内の金額は外貨建有価証券の邦貨換算額の合計であり、内書で表示しております。

注3 外貨建有価証券の内訳

種類	銘柄数	組入債券 時価比率	合計金額に 対する比率
ユーロ	国債証券 60銘柄	100.0%	100.0%

第2 デリバティブ取引及び為替予約取引の契約額等及び時価の状況表
注記表（デリバティブ取引等に関する注記）に記載しております。

「しんきん米国ソブリン債マザーファンド」の状況
 以下に記載した情報は、監査法人による監査の対象外であります。

財務諸表

しんきん米国ソブリン債マザーファンド

(1) 貸借対照表

(単位：円)

			2024年9月20日現在
資産の部			
流動資産			
預金			28,682,034
コール・ローン			69,773,712
国債証券			11,252,321,299
特殊債券			1,820,339,491
未収利息			74,017,337
前払費用			4,733,435
流動資産合計			13,249,867,308
資産合計			13,249,867,308
負債の部			
流動負債			
流動負債合計			-
負債合計			-
純資産の部			
元本等			
元本	※1, ※2		6,078,340,295
剰余金			
剰余金又は欠損金 (△)			7,171,527,013
元本等合計			13,249,867,308
純資産合計			13,249,867,308
負債純資産合計			13,249,867,308

(2) 注記表

(重要な会計方針に係る事項に関する注記)

1. 有価証券の評価基準及び評価方法	<p>国債証券及び特殊債券</p> <p>個別法に基づき、原則として時価で評価しております。時価評価にあたっては、金融商品取引業者、銀行等の提示する価額（但し、売気配相場は使用しない）、価格情報会社の提供する価額又は日本証券業協会発表の売買参考統計値（平均値）等で評価しております。</p>
2. デリバティブ等の評価基準及び評価方法	<p>為替予約取引</p> <p>個別法に基づき、原則として時価で評価しております。時価評価にあたっては、原則として本報告書における開示対象ファンドの特定期間末日の対顧客先物売買相場において為替予約の受渡日の仲値が発表されている場合には当該仲値、受渡日の仲値が発表されていない場合には発表されている受渡日に最も近い前後二つの日の仲値をもとに計算しております。</p>
3. その他財務諸表作成のための基礎となる事項	<p>外貨建取引等の処理基準</p> <p>外貨建取引については、「投資信託財産の計算に関する規則」（平成12年総理府令第133号）第60条に基づき、取引発生時の外国通貨の額をもって記録する方法を採用しております。但し、同第61条に基づき、外国通貨の売却時において、当該外国通貨に加えて、外貨建資産等の外貨基金勘定及び外貨建各損益勘定の前日の外貨建純資産額に対する当該売却外国通貨の割合相当額を当該外国通貨の売却時の外国為替相場等で円換算し、前日の外貨基金勘定に対する円換算した外貨基金勘定の割合相当の邦貨建資産等の外国投資勘定と、円換算した外貨基金勘定を相殺した差額を為替差損益とする計理処理を採用しております。</p>

(重要な会計上の見積りに関する注記)

2024年9月20日現在	
<p>本報告書における開示対象ファンドの当期間の財務諸表の作成にあたって行った会計上の見積りが本書における開示対象ファンドの当期間の翌期間の財務諸表に重要な影響を及ぼすリスクは識別していないため、注記を省略しております。</p>	

(貸借対照表に関する注記)

区分	2024年9月20日現在	
※1 信託財産に係る期首元本額、期中追加設定元本額及び期中一部解約元本額	期首元本額	6,370,059,454円
	期中追加設定元本額	378,323,166円
	期中一部解約元本額	670,042,325円
元本の内訳	しんきん海外ソブリン債セレクション 米国ソブリン債ポートフォリオ	138,580,302円
	しんきん海外ソブリン債セレクション 欧米ソブリン債ポートフォリオ	117,582,616円
	しんきん3資産ファンド（毎月決算型）	4,562,747,243円

	しんきんグローバル6資産ファンド（毎月決算型）	495,637,048円
	しんきん世界アロケーションファンド	153,493,625円
	しんきん世界アロケーションファンド（積極型）	87,554,045円
	しんきん3資産ファンド（1年決算型）	383,996,255円
	しんきんグローバル6資産ファンド（1年決算型）	138,749,161円
	合計	6,078,340,295円
※2 本報告書における開示対象 ファンドの特定期間末日に おける受益権の総数		6,078,340,295口

（金融商品に関する注記）

1. 金融商品の状況に関する事項

区分	自 2024年3月22日 至 2024年9月20日
1. 金融商品に対する取組方針	当ファンドは証券投資信託として、有価証券等の金融商品への投資並びにデリバティブ取引を、信託約款に定める「運用の基本方針」に基づき行っております。
2. 金融商品の内容及び当該金融商品に係るリスク	当ファンドが運用する主な金融商品は「重要な会計方針に係る事項に関する注記」の「有価証券の評価基準及び評価方法」に記載の有価証券及びデリバティブ取引であります。デリバティブ取引には為替予約取引が含まれております。当該有価証券及びデリバティブ取引には、性質に応じてそれぞれ価格変動リスク、流動性リスク、信用リスク等があります。
3. 金融商品に係るリスク管理体制	運用部門から独立した管理部門が、ファンドのリスクとリターンの計測・分析および法令遵守の観点から運用状況を監視しております。モニタリングを日々行い、異常が検知された場合には、直ちに関連部門に報告し、是正を求める態勢としております。運用リスク管理状況は、原則月1回開催するコンプライアンス・運用管理委員会への報告を通じて、運用部門にフィードバックされ、適切なリスクの管理体制を構築しております。

2. 金融商品の時価等に関する事項

区分	2024年9月20日現在
1. 貸借対照表計上額、時価及びその差額	貸借対照表計上額は本報告書における開示対象ファンドの特定期間末日の時価で計上しているため、その差額はありません。
2. 時価の算定方法	(1)有価証券 （重要な会計方針に係る事項に関する注記）に記載しております。 (2)デリバティブ取引 該当事項はありません。

	(3) 有価証券及びデリバティブ取引以外の金融商品 有価証券及びデリバティブ取引以外の金融商品は、短期間で決済され、時価は帳簿価額と近似していることから、当該金融商品の帳簿価額を時価としております。
3. 金融商品の時価等に関する事項についての補足説明	金融商品の時価の算定においては一定の前提条件等を採用しているため、異なる前提条件等によった場合、当該価額が異なることもあります。

(有価証券に関する注記)

売買目的有価証券

	2024年9月20日現在
種類	当期間の損益に含まれた評価差額
国債証券	397,464,647円
特殊債券	62,082,292円
合計	459,546,939円

(注) 当期間の損益に含まれた評価差額は、親投資信託の期首日から本報告書における開示対象ファンドの期末日までの期間に対応する金額であります。

(デリバティブ取引等に関する注記)

2024年9月20日現在
該当事項はありません。

(関連当事者との取引に関する注記)

自 2024年3月22日 至 2024年9月20日
該当事項はありません。

(1口当たり情報)

2024年9月20日現在
1口当たり純資産額 2,1798円 (1万口当たり純資産額 21,798円)

(3) 附属明細表

第1 有価証券明細表

① 株式

該当事項はありません。

② 株式以外の有価証券

通貨	種類	銘柄	券面総額	評価額	備考
米ドル	国債証券	T-BOND 1.750 08/15/41	3,800,000.00	2,712,992.17	
		T-BOND 2.500 05/15/46	4,300,000.00	3,281,269.54	
		T-BOND 3.000 02/15/47	2,750,000.00	2,282,929.68	
		T-BOND 3.125 02/15/42	3,600,000.00	3,186,140.61	

	T-BOND 3.125 05/15/48	3,700,000.00	3,111,902.35	
	T-BOND 3.500 02/15/39	1,500,000.00	1,442,753.91	
	T-BOND 3.625 02/15/44	4,000,000.00	3,725,468.76	
	T-BOND 4.375 05/15/40	3,000,000.00	3,161,953.14	
	T-BOND 4.750 02/15/37	2,300,000.00	2,529,640.62	
	T-BOND 5.250 02/15/29	1,100,000.00	1,182,457.03	
	T-BOND 6.500 11/15/26	1,000,000.00	1,067,031.25	
	T-NOTE 0.625 08/15/30	1,600,000.00	1,351,750.00	
	T-NOTE 0.875 11/15/30	1,250,000.00	1,066,113.27	
	T-NOTE 1.125 01/15/25	1,200,000.00	1,186,640.62	
	T-NOTE 1.250 08/15/31	3,200,000.00	2,742,500.00	
	T-NOTE 1.375 11/15/31	4,800,000.00	4,125,750.00	
	T-NOTE 1.500 02/15/30	1,600,000.00	1,440,624.99	
	T-NOTE 1.625 02/15/26	3,900,000.00	3,787,417.95	
	T-NOTE 1.625 05/15/26	3,700,000.00	3,580,039.04	
	T-NOTE 1.625 08/15/29	1,900,000.00	1,741,691.41	
	T-NOTE 2.000 08/15/25	5,100,000.00	5,009,604.48	
	T-NOTE 2.250 11/15/25	4,700,000.00	4,614,996.08	
	T-NOTE 2.250 11/15/27	2,950,000.00	2,840,757.81	
	T-NOTE 2.625 01/31/26	1,500,000.00	1,477,617.18	
	T-NOTE 2.625 02/15/29	1,000,000.00	963,945.31	
	T-NOTE 2.750 02/28/25	600,000.00	595,464.84	
	T-NOTE 2.875 05/31/25	4,600,000.00	4,557,953.14	
	T-NOTE 3.125 11/15/28	4,400,000.00	4,333,140.63	
	T-NOTE 3.500 02/15/33	2,700,000.00	2,666,144.53	
	T-NOTE 4.375 05/15/34	2,900,000.00	3,053,156.25	
	国債証券 小計	84,650,000.00	78,819,846.59 (11,252,321,299)	
特殊債券	ASIA 1.875 01/24/30	5,300,000.00	4,857,111.64	
	IADB 2.125 01/15/25	3,400,000.00	3,371,420.99	
	IBRD 0.750 11/24/27	2,200,000.00	2,014,898.40	
	IBRD 1.875 10/27/26	2,600,000.00	2,507,616.12	
	特殊債券 小計	13,500,000.00	12,751,047.15 (1,820,339,491)	
米ドル合計		98,150,000.00	91,570,893.74 (13,072,660,790)	
	合計		13,072,660,790 (13,072,660,790)	

注1 通貨種類毎の小計/合計欄の()内は、邦貨換算額であります。

注2 合計欄の()内の金額は外貨建有価証券の邦貨換算額の合計であり、内書で表示しております。

注3 外貨建有価証券の内訳

種類	銘柄数		組入債券 時価比率	合計金額に 対する比率
米ドル	国債証券	30銘柄	86.1%	86.1%
	特殊債券	4銘柄	13.9%	13.9%

第2 デリバティブ取引及び為替予約取引の契約額等及び時価の状況表
注記表（デリバティブ取引等に関する注記）に記載しております。

2 【ファンドの現況】

【純資産額計算書】 2024年9月30日現在

しんきん3資産ファンド（毎月決算型）

I 資産総額	60,930,383,200 円
II 負債総額	106,729,991 円
III 純資産総額（I－II）	60,823,653,209 円
IV 発行済数量	72,235,063,942 口
V 1口当たり純資産額（III／IV）	0.8420 円

（参考）しんきん好配当利回り株マザーファンド

I 資産総額	34,957,551,173 円
II 負債総額	— 円
III 純資産総額（I－II）	34,957,551,173 円
IV 発行済数量	8,617,254,448 口
V 1口当たり純資産額（III／IV）	4.0567 円

（参考）しんきん欧州ソブリン債マザーファンド

I 資産総額	13,307,965,082 円
II 負債総額	— 円
III 純資産総額（I－II）	13,307,965,082 円
IV 発行済数量	7,374,999,541 口
V 1口当たり純資産額（III／IV）	1.8045 円

（参考）しんきん米国ソブリン債マザーファンド

I 資産総額	13,268,330,968 円
II 負債総額	2,000,000 円
III 純資産総額（I－II）	13,266,330,968 円
IV 発行済数量	6,089,360,987 口
V 1口当たり純資産額（III／IV）	2.1786 円

第4【内国投資信託受益証券事務の概要】

- (1) 名義書換えの手続き等
該当事項はありません。
- (2) 受益者名簿
該当事項はありません。
- (3) 受益者に対する特典
該当事項はありません。
- (4) 受益権の譲渡
 - ① 受益者は、その保有する受益権を譲渡する場合には、当該受益者の譲渡の対象とする受益権が記載または記録されている振替口座簿に係る振替機関等に振替の申請をするものとします。
 - ② 上記①の申請のある場合には、上記①の振替機関等は、当該譲渡に係る譲渡人の保有する受益権の口数の減少および譲受人の保有する受益権の口数の増加につき、その備える振替口座簿に記載または記録するものとします。ただし、上記①の振替機関等が振替先口座を開設したものでない場合には、譲受人の振替先口座を開設した他の振替機関等（当該他の振替機関等の上位機関を含みます。）に振替法の規定に従い、譲受人の振替先口座に受益権の口数の増加の記載または記録が行なわれるよう通知するものとします。
 - ③ 上記①の振替について、委託会社は、当該受益者の譲渡の対象とする受益権が記載または記録されている振替口座簿に係る振替機関等と譲受人の振替先口座を開設した振替機関等が異なる場合等において、委託会社が必要と認めたときまたはやむを得ない事情があると判断したときは、振替停止日や振替停止期間を設けることができます。
- (5) 受益権の譲渡の対抗要件
受益権の譲渡は、振替口座簿への記載または記録によらなければ、委託会社および受託会社に対抗することができません。
- (6) 受益権の再分割
委託会社は、受託会社と協議のうえ、振替法に定めるところに従い、一定日現在の受益権を均等に再分割できるものとします。
- (7) 償還金
償還金は、償還日において振替機関の振替口座簿に記載または記録されている受益者（償還日以前において一部解約が行なわれた受益権に係る受益者を除きます。また、当該償還日以前に設定された受益権で取得申込代金支払前のため販売会社の名義で記載または記録されている受益権については原則として取得申込者として）に支払います。
- (8) 質権口記載または記録の受益権の取扱いについて
振替機関等の振替口座簿の質権口に記載または記録されている受益権に係る収益分配金の支払い、一部解約の実行の請求の受付、一部解約金および償還金の支払い等については、約款の規定によるほか、民法その他の法令等に従って取り扱われます。

第三部【委託会社等の情報】

第1【委託会社等の概況】

1【委託会社等の概況】

(1) 資本の額

200百万円(本書提出日現在)

発行可能株式総数 16,000株

発行済株式総数 4,000株

最近5年間における主な資本の額の増減はありません。

(2) 当社の機構

○会社の意思決定機構

業務執行上重要な事項は、取締役会の決議をもって決定します。取締役は、株主総会において選任され、その任期は就任後1年以内の最終の決算期に関する定時株主総会の終結の時までです。ただし、補欠または増員で選任された取締役の任期は、現任取締役の任期の満了の時までとします。

取締役会は、代表取締役を選任し、代表取締役は、会社を代表し、取締役会の決議に従い業務を執行します。また、取締役会は、その決議をもって、取締役社長1名を選定し、取締役会長1名、専務取締役および常務取締役若干名を選定することができます。

取締役会は、法令に別段の定めがある場合を除き、原則として取締役社長が招集し、議長となります。ただし、取締役会長を置いた場合には、取締役会長が招集し、議長となります。

取締役会の決議は、取締役の過半数が出席して、出席取締役の過半数をもって決します。

○投資運用の意思決定機構

① 商品企画体制

・投資政策委員会

当委員会において、事務局である運用企画部が情報を収集し、投資環境、運用環境、販売環境に適合した商品企画案を提出します。また当委員会は、新規設定する商品に関する基本的な重要事項について協議し、委員長がこれを決定します。

② 運用体制

・投資政策委員会

当委員会において、経済環境、資産別市場見通しならびに投資環境等を検討し、基本的な運用方針、運用戦略について協議し、委員長がこれを決定します。また、基本的な投資方針等に基づいて、ファンド運用についての具体的なガイドライン、方策を審議、決定するとともに、個別銘柄についての分析を行い、投資対象銘柄を選定します。経営管理部は、各ファンドの運用成績、ポートフォリオの運用内容等について考査し、当委員会に報告を行います。

・コンプライアンス・運用管理委員会

当委員会において、事務局である経営管理部は、信託財産の運用リスク管理状況ならびに運用に関する法令・諸規則および諸決定事項の遵守状況等の報告を行います。また、トレーディング部は、取引先リスク等の報告を行います。

③ コンプライアンス管理体制

取締役会の下で法令等遵守に関する問題を一元管理するため、以下のとおりコンプライアンス管理体制を敷いています。

- ・コンプライアンス・運用管理委員会を設置し、コンプライアンスに関する事項全般について審議します。
- ・コンプライアンスに関する事項を統括する部門として、コンプライアンス担当部門を設置するとともに、コンプライアンス関連部門を設置します。
- ・コンプライアンス統括責任者を経営管理部担当役員、コンプライアンス管理責任者を経営管理部長とし、コンプライアンス責任者を各部門長とします。また、各部門におけるコンプライアンスの推進および徹底を実践するため、各部門にコンプライアンス担当者を配置します。
- ・全部門から独立した内部監査部門を設置し、コンプライアンス管理の適切性・有効性を検証・評価します。

※上記の内容は、今後変更となる場合があります。

2 【事業の内容及び営業の概況】

「投資信託及び投資法人に関する法律」に定める投資信託委託会社である当社は、証券投資信託の設定を行うとともに「金融商品取引法」に定める金融商品取引業者としてその運用（投資運用業）を行います。また、「金融商品取引法」に定める第二種金融商品取引業に係る業務の一部および投資助言業務を行います。

当社の運用する証券投資信託は、2024年9月30日現在、以下のとおりです。

(親投資信託を除きます。)

(単位：百万円)

種類	本数	純資産総額
追加型株式投資信託	93	816,419
単位型公社債投資信託	35	79,854
単位型株式投資信託	87	164,527
合計	215	1,060,802

(注) 純資産総額は百万円未満を切り捨てています。

3 【委託会社等の経理状況】

1. 当社の財務諸表は、「財務諸表等の用語、様式及び作成方法に関する規則」（昭和38年大蔵省令第59号）、ならびに同規則第2条の規定に基づき、「金融商品取引業等に関する内閣府令」（平成19年8月6日内閣府令第52号）により作成しております。
2. 財務諸表の記載金額は、千円未満の端数を切り捨てて表示しております。
3. 当社は、金融商品取引法第193条の2第1項の規定に基づき、事業年度（2023年4月1日から2024年3月31日まで）の財務諸表について、EY新日本有限責任監査法人の監査を受けております。

独立監査人の監査報告書

2024年6月14日

しんきんアセットマネジメント投信株式会社
取締役会 御中

EY新日本有限責任監査法人

東京事務所

指定有限責任社員 公認会計士 岩崎 裕男
業務執行社員

監査意見

当監査法人は、金融商品取引法第193条の2第1項の規定に基づく監査証明を行うため、「委託会社等の経理状況」に掲げられているしんきんアセットマネジメント投信株式会社の2023年4月1日から2024年3月31日までの第34期事業年度の財務諸表、すなわち、貸借対照表、損益計算書、株主資本等変動計算書、重要な会計方針及びその他の注記について監査を行った。

当監査法人は、上記の財務諸表が、我が国において一般に公正妥当と認められる企業会計の基準に準拠して、しんきんアセットマネジメント投信株式会社の2024年3月31日現在の財政状態及び同日をもって終了する事業年度の経営成績を、全ての重要な点において適正に表示しているものと認める。

監査意見の根拠

当監査法人は、我が国において一般に公正妥当と認められる監査の基準に準拠して監査を行った。監査の基準における当監査法人の責任は、「財務諸表監査における監査人の責任」に記載されている。当監査法人は、我が国における職業倫理に関する規定に従って、会社から独立しており、また、監査人としてのその他の倫理上の責任を果たしている。当監査法人は、意見表明の基礎となる十分かつ適切な監査証拠を入手したと判断している。

その他の記載内容

その他の記載内容は、監査した財務諸表を含む開示書類に含まれる情報のうち、財務諸表及びその監査報告書以外の情報である。

当監査法人は、その他の記載内容が存在しないと判断したため、その他の記載内容に対するいかなる作業も実施していない。

財務諸表に対する経営者及び監査役の責任

経営者の責任は、我が国において一般に公正妥当と認められる企業会計の基準に準拠して財務諸表を作成し適正に表示することにある。これには、不正又は誤謬による重要な虚偽表示のない財務諸表を作成し適正に表示するために経営者が必要と判断した内部統制を整備及び運用することが含まれる。

財務諸表を作成するに当たり、経営者は、継続企業的前提に基づき財務諸表を作成することが適切であるかどうかを評価し、我が国において一般に公正妥当と認められる企業会計の基準に基づいて継続企業に関する事項を開示する必要がある場合には当該事項を開示する責任がある。

監査役の責任は、財務報告プロセスの整備及び運用における取締役の職務の執行を監視することにある。

財務諸表監査における監査人の責任

監査人の責任は、監査人が実施した監査に基づいて、全体としての財務諸表に不正又は誤謬による重要な虚偽表示がないかどうかについて合理的な保証を得て、監査報告書において独立の立場から財務諸表に対する意見を表明することにある。虚偽表示は、不正又は誤謬により発生する可能性があり、個別に又は集計すると、財務諸表の利用者の意思決定に影響を与えると合理的に見込まれる場合に、重要性があると判断される。

監査人は、我が国において一般に公正妥当と認められる監査の基準に従って、監査の過程を通じて、職業的専門家としての判断を行い、職業的懐疑心を保持して以下を実施する。

- ・ 不正又は誤謬による重要な虚偽表示リスクを識別し、評価する。また、重要な虚偽表示リスクに対応した監査手続を立案し、実施する。監査手続の選択及び適用は監査人の判断による。さらに、意見表明の基礎となる十分かつ適切な監査証拠を入手する。
- ・ 財務諸表監査の目的は、内部統制の有効性について意見表明するためのものではないが、監査人は、リスク評価の実施に際して、状況に応じた適切な監査手続を立案するために、監査に関連する内部統制を検討する。
- ・ 経営者が採用した会計方針及びその適用方法の適切性、並びに経営者によって行われた会計上の見積りの合理性及び関連する注記事項の妥当性を評価する。
- ・ 経営者が継続企業を前提として財務諸表を作成することが適切であるかどうか、また、入手した監査証拠に基づき、継続企業の前提に重要な疑義を生じさせるような事象又は状況に関して重要な不確実性が認められるかどうか結論付ける。継続企業の前提に関する重要な不確実性が認められる場合は、監査報告書において財務諸表の注記事項に注意を喚起すること、又は重要な不確実性に関する財務諸表の注記事項が適切でない場合は、財務諸表に対して除外事項付意見を表明することが求められている。監査人の結論は、監査報告書日までに入手した監査証拠に基づいているが、将来の事象や状況により、企業は継続企業として存続できなくなる可能性がある。
- ・ 財務諸表の表示及び注記事項が、我が国において一般に公正妥当と認められる企業会計の基準に準拠しているかどうかとともに、関連する注記事項を含めた財務諸表の表示、構成及び内容、並びに財務諸表が基礎となる取引や会計事象を適正に表示しているかどうかを評価する。

監査人は、監査役に対して、計画した監査の範囲とその実施時期、監査の実施過程で識別した内部統制の重要な不備を含む監査上の重要な発見事項、及び監査の基準で求められているその他の事項について報告を行う。

監査人は、監査役に対して、独立性についての我が国における職業倫理に関する規定を遵守したこと、並びに監査人の独立性に影響を与えると合理的に考えられる事項、及び阻害要因を除去するための対応策を講じている場合又は阻害要因を許容可能な水準にまで軽減するためのセーフガードを適用している場合はその内容について報告を行う。

利害関係

会社と当監査法人又は業務執行社員との間には、公認会計士法の規定により記載すべき利害関係はない。

以 上

(注) 1. 上記の監査報告書の原本は当社が別途保管しております。

2. X B R Lデータは監査の対象には含まれていません。

1 財務諸表

(1) 【貸借対照表】

科 目	注記 番号	前事業年度 (2023年3月31日現在)		当事業年度 (2024年3月31日現在)	
		金 額		金 額	
(資産の部)		千円	千円	千円	千円
流動資産					
現金・預金	*2		8,096,631		8,583,718
前払費用			36,097		36,090
未収委託者報酬			684,094		714,228
未収運用受託報酬	*2		8,342		17,472
未収収益			13		53
その他の流動資産			5,263		8,804
流動資産計			8,830,443		9,360,369
固定資産					
有形固定資産	*1		91,563		96,118
建物		68,621		66,035	
器具備品		22,941		30,082	
無形固定資産			43,991		30,478
ソフトウェア		42,579		28,836	
電話加入権		959		959	
その他		451		681	
投資その他の資産			43,197		61,265
投資有価証券		3,724		22,943	
長期前払費用		825		1,735	
繰延税金資産		38,647		36,586	
固定資産計			178,752		187,861
資産合計			9,009,195		9,548,231

科 目	注記 番号	前事業年度 (2023年3月31日現在)		当事業年度 (2024年3月31日現在)	
		金 額		金 額	
(負債の部)		千円	千円	千円	千円
流動負債					
未払金			486,155		525,427
未払手数料	*2	412,521		446,175	
その他未払金		73,634		79,251	
未払法人税等			151,940		99,630
未払消費税等			38,253		23,241
未払事業所税			2,241		2,368
賞与引当金			84,622		85,497
その他の流動負債			4,551		4,498
流動負債計			767,765		740,664
固定負債					
退職給付引当金			147,286		149,819
役員退職慰労引当金			37,727		16,156
固定負債計			185,013		165,976
負債合計			952,779		906,640
(純資産の部)		千円	千円	千円	千円
株主資本			8,056,260		8,641,284
資本金			200,000		200,000
利益剰余金			7,856,260		8,441,284
利益準備金		2,000		2,000	
その他利益剰余金		7,854,260		8,439,284	
別途積立金		6,990,000		7,700,000	
繰越利益剰余金		864,260		739,284	
評価・換算差額等			155		307
その他有価証券評価差額金			155		307
純資産合計			8,056,416		8,641,591
負債・純資産合計			9,009,195		9,548,231

(2) 【損益計算書】

科 目	注記 番号	前事業年度		当事業年度	
		自 2022年4月 1日 至 2023年3月31日	自 2023年4月 1日 至 2024年3月31日	自 2023年4月 1日 至 2024年3月31日	自 2023年4月 1日 至 2024年3月31日
		金 額		金 額	
		千円	千円	千円	千円
営業収益					
委託者報酬			5,878,713		5,755,477
運用受託報酬	*1		117,575		119,263
営業収益計			5,996,289		5,874,740
営業費用					
支払手数料	*1		2,900,890		2,834,615
広告宣伝費			59,825		56,076
調査費			780,767		862,064
調査研究費		559,786		602,300	
委託調査費		220,980		259,764	
営業雑経費			71,717		78,304
印刷費		61,913		67,921	
郵便料		109		130	
電信電話料		4,834		5,157	
協会費		4,860		5,094	
営業費用計			3,813,200		3,831,061
一般管理費					
給料			678,964		738,208
役員報酬		62,899		66,058	
給料・手当		452,557		493,278	
賞与		65,183		73,133	
法定福利費		92,930		100,162	
福利厚生費		5,392		5,575	
賞与引当金繰入			84,622		85,414
退職給付費用			75,930		80,176
役員退職慰労引当金繰入			9,425		10,662
交際費			2,777		4,789
旅費交通費			6,235		9,001
租税公課			24,607		22,609
不動産賃借料			62,890		62,981
固定資産減価償却費			30,126		28,300
諸経費			168,648		156,090
一般管理費計			1,144,227		1,198,235
営業利益			1,038,861		845,443
営業外収益					
受取利息	*1		86		132
その他営業外収益			334		328
営業外収益計			421		461
営業外費用					
雑損失			1,646		4,534
営業外費用計			1,646		4,534
経常利益			1,037,636		841,371

科 目	注記 番号	前事業年度 自 2022年4月 1日 至 2023年3月31日		当事業年度 自 2023年4月 1日 至 2024年3月31日	
		金 額		金 額	
		千円	千円	千円	千円
特別損失					
固定資産除却損			3,250		3,426
特別損失計			3,250		3,426
税引前当期純利益			1,034,385		837,944
法人税、住民税および事業税			319,688		250,927
法人税等調整額			2,984		1,993
当期純利益			711,712		585,023

(3) 【株主資本等変動計算書】

前事業年度（自 2022年4月1日 至 2023年3月31日）

（単位：千円）

	株主資本					株主資本 合計
	資本金	利益 準備金	利益剰余金		利益 剰余金 合計	
			別途 積立金	繰越利益 剰余金		
当期首残高	200,000	2,000	6,210,000	932,548	7,144,548	7,344,548
当期変動額						
新株の発行	—	—	—	—	—	—
剰余金の配当	—	—	—	—	—	—
別途積立金の積立	—	—	780,000	△780,000	—	—
別途積立金の取崩	—	—	—	—	—	—
当期純利益	—	—	—	711,712	711,712	711,712
株主資本以外の項目 の当期変動額（純額）	—	—	—	—	—	—
当期変動額合計	—	—	780,000	△68,287	711,712	711,712
当期末残高	200,000	2,000	6,990,000	864,260	7,856,260	8,056,260

	評価・換算差額等		純資産合計
	その他有価証券 評価差額金	評価・換算差額等 合計	
当期首残高	122	122	7,344,671
当期変動額			
新株の発行	—	—	—
剰余金の配当	—	—	—
別途積立金の積立	—	—	—
別途積立金の取崩	—	—	—
当期純利益	—	—	711,712
株主資本以外の項目 の当期変動額（純額）	33	33	33
当期変動額合計	33	33	711,745
当期末残高	155	155	8,056,416

当事業年度（自 2023年4月1日 至 2024年3月31日）

（単位：千円）

	株主資本					
	資本金	利益剰余金				株主資本 合計
		利益 準備金	その他利益剰余金		利益 剰余金 合計	
別途 積立金	繰越利益 剰余金					
当期首残高	200,000	2,000	6,990,000	864,260	7,856,260	8,056,260
当期変動額						
新株の発行	—	—	—	—	—	—
剰余金の配当	—	—	—	—	—	—
別途積立金の積立	—	—	710,000	△710,000	—	—
別途積立金の取崩	—	—	—	—	—	—
当期純利益	—	—	—	585,023	585,023	585,023
株主資本以外の項目 の当期変動額（純額）	—	—	—	—	—	—
当期変動額合計	—	—	710,000	△124,976	585,023	585,023
当期末残高	200,000	2,000	7,700,000	739,284	8,441,284	8,641,284

	評価・換算差額等		純資産合計
	その他有価証券 評価差額金	評価・換算差額等 合計	
当期首残高	155	155	8,056,416
当期変動額			
新株の発行	—	—	—
剰余金の配当	—	—	—
別途積立金の積立	—	—	—
別途積立金の取崩	—	—	—
当期純利益	—	—	585,023
株主資本以外の項目 の当期変動額（純額）	151	151	151
当期変動額合計	151	151	585,174
当期末残高	307	307	8,641,591

重要な会計方針

	<p style="text-align: center;">当事業年度 自 2023年4月 1日 至 2024年3月31日</p>
<p>1. 有価証券の評価基準および評価方法</p>	<p>その他有価証券 市場価格のない株式等以外のもの 投資信託は、当事業年度末日の市場価格等に基づく時価法 (評価差額は全部純資産直入法により処理し、売却原価は移動平均法により算定)</p>
<p>2. 固定資産の減価償却の方法</p>	<p>(1)有形固定資産 定額法を採用しております。 主な耐用年数は以下のとおりです。 建 物 3年 ～ 50年 器 具 備 品 3年 ～ 20年</p> <p>(2)無形固定資産 定額法を採用しております。 なお、自社利用のソフトウェアについては、社内における利用可能期間(5年)に基づいております。</p>
<p>3. 引当金の計上基準</p>	<p>(1)賞与引当金 従業員に対して支給する賞与の支出に充てるため、支給見込額に基づき計上しております。</p> <p>(2)退職給付引当金 従業員の退職給付に備えるため、当事業年度末における退職給付債務を計上しております。 なお、退職給付引当金の対象従業員が300名未満であるため、簡便法によっており、退職給付債務の金額は当事業年度末における自己都合要支給額としております。</p> <p>(3)役員退職慰労引当金 当社常勤役員の退職慰労金の支給に充てるため、「常勤役員退職慰労金規程」に基づく当事業年度末要支給額を計上しております。</p>
<p>4. 収益および費用の計上基準</p>	<p>当社は、資産運用サービスから委託者報酬、運用受託報酬を稼得しております。</p> <p>(1)委託者報酬 委託者報酬は、投資信託の信託約款に基づき日々の純資産総額に対する一定割合として認識され、当該報酬は期間の経過とともに履行義務が充足されるという前提に基づき、投資信託の運用期間にわたり収益として認識しております。</p> <p>(2)運用受託報酬 運用受託報酬は、投資顧問契約に基づき契約期間の純資産総額等に対する一定割合として認識され、当該報酬は期間の経過とともに履行義務が充足されるという前提に基づき、顧問口座の運用期間にわたり収益として認識しております。</p>

	<p style="text-align: center;">当事業年度 自 2023年4月 1日 至 2024年3月31日</p>
5. その他財務諸表作成のための基本となる重要な事項	<p>消費税等の会計処理 消費税および地方消費税の会計処理は、税抜方式によっております。 なお、仮払消費税等および仮受消費税等は相殺のうえ、未払消費税等として表示しております。</p>

注記事項

(貸借対照表関係)

* 1 有形固定資産の減価償却累計額

	前事業年度 (2023年3月31日現在)	当事業年度 (2024年3月31日現在)
建 物	81,193 千円	85,996 千円
器具備品	41,919 千円	46,782 千円

* 2 関係会社項目

関係会社に対する資産および負債には区分掲記されたもののほか次のものがあります。

	前事業年度 (2023年3月31日現在)	当事業年度 (2024年3月31日現在)
普通預金	6,939,485 千円	7,469,689 千円
定期預金	1,000,000 千円	1,000,000 千円
未収運用受託報酬	2,252 千円	2,051 千円
未払手数料	195,316 千円	214,856 千円

(損益計算書関係)

* 1 関係会社との取引に係るものが次のとおり含まれております。

	前事業年度 自 2022年4月 1日 至 2023年3月31日	当事業年度 自 2023年4月 1日 至 2024年3月31日
運用受託報酬	103,058 千円	68,151 千円
受取利息	84 千円	129 千円
支払手数料	2,285,492 千円	2,203,996 千円

(株主資本等変動計算書関係)

前事業年度(自 2022年4月1日 至 2023年3月31日)

1. 発行済株式および総数に関する事項

株式の種類	当事業年度期首	増加	減少	当事業年度末
普通株式(千株)	4	—	—	4
計	4	—	—	4

当事業年度(自 2023年4月1日 至 2024年3月31日)

1. 発行済株式および総数に関する事項

株式の種類	当事業年度期首	増加	減少	当事業年度末
普通株式(千株)	4	—	—	4
計	4	—	—	4

(リース取引関係)

前事業年度(自 2022年4月1日 至 2023年3月31日)

該当事項はありません。

当事業年度(自 2023年4月1日 至 2024年3月31日)

該当事項はありません。

(金融商品関係)

前事業年度(自 2022年4月1日 至 2023年3月31日)

1. 金融商品の状況に関する事項

(1) 金融商品に対する取組方針

資産運用については短期的な預金等に限定しており、投機的な取引は行なわない方針であります。

当社は投資運用業を営んでおり、投資家のニーズに対応した投資信託を適時適切に設定することを目的として、当社が運用を行う投資信託を直接保有しております。

(2) 金融商品の内容およびそのリスク

営業債権である未収委託者報酬は、投資信託約款に基づき、信託財産から委託者に対して支払われる信託報酬の未払金額であり、信託財産は受託銀行において分別保管されているため、信用リスクはほとんどないと認識しております。

投資有価証券は、投資信託であり、市場価格の変動リスクに晒されております。

(3) 金融商品に係るリスク管理体制

投資信託については、時価の動向を定期的に把握して経営に報告しております。

また、投資信託に係るリスクに関しては、取締役会において1銘柄当たりの取得金額および取得金額の合計額に係る上限金額を設定しており、リスクは極めて限定的であると認識しております。

2. 金融商品の時価等に関する事項

2023年3月31日における貸借対照表計上額、時価およびこれらの差額については、次のとおりであります。

なお、現金・預金、未収委託者報酬、未収運用受託報酬、未払手数料、その他未払金、未払法人税等、未払消費税等、未払事業所税は、短期間で決済されるため時価は帳簿価額にほぼ等しいことから、記載を省略しております。

(単位：千円)

	貸借対照表計上額	時価	差額
投資有価証券	3,724	3,724	—
合計	3,724	3,724	—

(注1) 上記表中の投資有価証券の貸借対照表計上額、時価およびこれらの差額は、全額投資信託に関するものであります。

(注2) 金銭債権および満期のある有価証券の決算日後の償還予定額

(単位：千円)

	貸借対照表計上額	1年以内	1年超
(1) 預金	8,096,294	8,096,294	—
(2) 未収委託者報酬	684,094	684,094	—
(3) 未収運用受託報酬	8,342	8,342	—
合計	8,788,731	8,788,731	—

3. 金融商品の時価のレベルごとの内訳等に関する事項

金融商品の時価を、時価の算定に用いたインプットの観察可能性および重要性に応じて、以下の3つのレベルに分けて分類しております。

レベル1の時価：観察可能な時価の算定に係るインプットのうち、活発な市場において形成される当該時価の算定の対象となる資産または負債に関する相場価格により算定した価格

レベル2の時価：観察可能な時価に係るインプットのうち、レベル1のインプット以外の時価の算定に係るインプットを用いて算定した時価

レベル3の時価：観察できない時価の算定に係るインプットを使用して算定した時価

時価の算定に重要な影響を与えるインプットを複数使用している場合には、それらのインプットがそれぞれ属するレベルのうち、時価の算定における優先順位が最も低いレベルに時価を分類しております。

(1) 時価で貸借対照表に計上している金融商品

(単位：千円)

区分	時価			
	レベル1	レベル2	レベル3	合計
投資有価証券	—	3,724	—	3,724
合計	—	3,724	—	3,724

(2) 時価で貸借対照表に計上している金融商品以外の金融商品

該当事項はありません。

(注) 時価の算定に用いた評価技法および時価の算定に係るインプットの説明

投資有価証券

投資信託は、市場における取引価格が存在せず、かつ、解約または買戻請求に関して市場参加者からリスクの対価を求められるほどの重要な制限がないため、公表されている基準価額を時価としており、レベル2に分類しております。

なお、保有目的毎の有価証券に関する注記事項については、「(有価証券関係)」に記載しております。

当事業年度（自 2023年4月1日 至 2024年3月31日）

1. 金融商品の状況に関する事項

(1) 金融商品に対する取組方針

資産運用については短期的な預金等に限定しており、投機的な取引は行なわない方針であります。

当社は投資運用業を営んでおり、投資家のニーズに対応した投資信託を適時適切に設定することを目的として、当社が運用を行う投資信託を直接保有しております。

(2) 金融商品の内容およびそのリスク

営業債権である未収委託者報酬は、投資信託約款に基づき、信託財産から委託者に対して支払われる信託報酬の未払金額であり、信託財産は受託銀行において分別保管されているため、信用リスクはほとんどないと認識しております。

投資有価証券は、投資信託であり、市場価格の変動リスクに晒されております。

(3) 金融商品に係るリスク管理体制

投資信託については、時価の動向を定期的に把握して経営に報告しております。

また、投資信託に係るリスクに関しては、取締役会において1銘柄当たりの取得金額および取得金額の合計額に係る上限金額を設定しており、リスクは極めて限定的であると認識しております。

2. 金融商品の時価等に関する事項

2024年3月31日における貸借対照表計上額、時価およびこれらの差額については、次のとおりであります。

なお、現金・預金、未収委託者報酬、未収運用受託報酬、未払手数料、その他未払金、未払法人税等、未払消費税等、未払事業所税は、短期間で決済されるため時価は帳簿価額にほぼ等しいことから、記載を省略しております。

(単位：千円)

	貸借対照表計上額	時価	差額
投資有価証券	22,943	22,943	—
合計	22,943	22,943	—

(注1) 上記表中の投資有価証券の貸借対照表計上額、時価およびこれらの差額は、全額投資信託に関するものであります。

(注2) 金銭債権および満期のある有価証券の決算日後の償還予定額

(単位：千円)

	貸借対照表計上額	1年以内	1年超
(1) 預金	8,583,432	8,583,432	—
(2) 未収委託者報酬	714,228	714,228	—
(3) 未収運用受託報酬	17,472	17,472	—
合計	9,315,133	9,315,133	—

3. 金融商品の時価のレベルごとの内訳等に関する事項

金融商品の時価を、時価の算定に用いたインプットの観察可能性および重要性に応じて、以下の3つのレベルに分けて分類しております。

レベル1の時価：観察可能な時価の算定に係るインプットのうち、活発な市場において形成される当該時価の算定の対象となる資産または負債に関する相場価格により算定した価格

レベル2の時価：観察可能な時価に係るインプットのうち、レベル1のインプット以外の時価の算定に係るインプットを用いて算定した時価

レベル3の時価：観察できない時価の算定に係るインプットを使用して算定した時価

時価の算定に重要な影響を与えるインプットを複数使用している場合には、それらのインプットがそれぞれ属するレベルのうち、時価の算定における優先順位が最も低いレベルに時価を分類しております。

(1) 時価で貸借対照表に計上している金融商品

(単位：千円)

区分	時価			
	レベル1	レベル2	レベル3	合計
投資有価証券	—	22,943	—	22,943
合計	—	22,943	—	22,943

(2) 時価で貸借対照表に計上している金融商品以外の金融商品

該当事項はありません。

(注) 時価の算定に用いた評価技法および時価の算定に係るインプットの説明

投資有価証券

投資信託は、市場における取引価格が存在せず、かつ、解約または買戻請求に関して市場参加者からリスクの対価を求められるほどの重要な制限がないため、公表されている基準価額を時価としており、レベル2に分類しております。

なお、保有目的毎の有価証券に関する注記事項については、「(有価証券関係)」に記載しております。

(有価証券関係)

1. その他有価証券

前事業年度 (自 2022年4月1日 至 2023年3月31日)

(単位: 千円)

区分	貸借対照表計上額	取得原価	差額
貸借対照表計上額が 取得原価を超えるもの 投資信託	2,729	2,500	229
小計	2,729	2,500	229
貸借対照表計上額が 取得原価を超えないもの 投資信託	994	1,000	△5
小計	994	1,000	△5
合計	3,724	3,500	224

当事業年度 (自 2023年4月1日 至 2024年3月31日)

(単位: 千円)

区分	貸借対照表計上額	取得原価	差額
貸借対照表計上額が 取得原価を超えるもの 投資信託	2,934	2,000	934
小計	2,934	2,000	934
貸借対照表計上額が 取得原価を超えないもの 投資信託	20,008	20,500	△491
小計	20,008	20,500	△491
合計	22,943	22,500	443

2. 事業年度中に売却したその他有価証券

前事業年度 (自 2022年4月1日 至 2023年3月31日)

該当事項はありません。

当事業年度 (自 2023年4月1日 至 2024年3月31日)

該当事項はありません。

(デリバティブ取引関係)

前事業年度（自 2022年4月1日 至 2023年3月31日）

該当事項はありません。

当事業年度（自 2023年4月1日 至 2024年3月31日）

該当事項はありません。

(収益認識に関する注記)

1. 顧客との契約から生じる収益を分解した情報

前事業年度（自 2022年4月1日 至 2023年3月31日）

(単位：千円)

	前事業年度 自 2022年4月 1日 至 2023年3月31日
委託者報酬	5,878,713
運用受託報酬	117,575
合計	5,996,289

当事業年度（自 2023年4月1日 至 2024年3月31日）

(単位：千円)

	当事業年度 自 2023年4月 1日 至 2024年3月31日
委託者報酬	5,755,477
運用受託報酬	119,263
合計	5,874,740

2. 顧客との契約から生じる収益を理解するための基礎となる情報

[重要な会計方針]4. 収益および費用の計上基準に記載のとおりであります。

3. 顧客との契約に基づく履行義務の充足と当該契約から生じるキャッシュ・フローとの関係ならびに当事業年度において存在する顧客との契約から当事業年度の末日後に認識すると見込まれる収益の金額および時期に関する情報

重要性が乏しいため、記載を省略しております。

(退職給付関係)

1. 採用している退職給付制度の概要

当社は、確定給付型の制度として、退職一時金制度と厚生年金基金制度を併用しております。当社が有する退職一時金制度については、簡便法により退職給付引当金および退職給付費用を計算しております。

また、当社が加入する厚生年金基金制度は、複数事業主制度の厚生年金基金制度であり、当社の拠出に対応する年金資産の額を合理的に計算することができないため、当該年金制度への拠出額を退職給付費用として計上しております。

2. 確定給付制度

(1) 簡便法を適用した制度の、退職給付引当金の期首残高と期末残高の調整表

	前事業年度 (2023年3月31日現在)	当事業年度 (2024年3月31日現在)
	千円	千円
退職給付引当金の期首残高	141,018	147,286
退職給付費用	18,504	19,805
退職給付の支払額	△12,235	△17,272
制度への拠出額	—	—
退職給付引当金の期末残高	147,286	149,819

(2) 退職給付債務および年金資産の期末残高と貸借対照表に計上された退職給付引当金および前払年金費用の調整表

	前事業年度 (2023年3月31日現在)	当事業年度 (2024年3月31日現在)
	千円	千円
非積立型制度の退職給付債務	147,286	149,819
貸借対照表に計上された負債と資産の純額	147,286	149,819
退職給付引当金	147,286	149,819
貸借対照表に計上された負債と資産の純額	147,286	149,819

(3) 退職給付費用

	前事業年度 自 2022年4月1日 至 2023年3月31日	当事業年度 自 2023年4月1日 至 2024年3月31日
	千円	千円
簡便法で計算した退職給付費用	18,504	19,805

3. 複数事業主制度

確定拠出制度と同様に会計処理する、複数事業主制度の厚生年金基金制度への要拠出額は、前事業年度 48,840 千円、当事業年度 52,340 千円であります。

	前事業年度 自 2022年4月 1日 至 2023年3月31日	当事業年度 自 2023年4月 1日 至 2024年3月31日
(1) 直近の積立状況に関する事項	(2022年3月31日現在)	(2023年3月31日現在)
	千円	千円
年金資産の額	1,740,569,136	1,680,937,373
年金財政計算上の数理債務の額と 最低責任準備金の額との合計額	1,807,426,438	1,770,192,799
差引額	<u>△66,857,301</u>	<u>△89,255,425</u>
(2) 掛金に占める当社の拠出割合	(2022年3月分) 0.1000%	(2023年3月分) 0.1104%
(3) 補足説明	<p>上記(1)の差引額の主な要因は、年金財政計算上の過去の勤務債務残高162,618,026千円および年金財政計算上の別途積立金95,760,724千円であります。</p> <p>本制度における過去勤務債務の償却方法は、期間19年0か月の元利均等定率償却であります。</p>	<p>上記(1)の差引額の主な要因は、年金財政計算上の過去の勤務債務残高147,969,513千円および年金財政計算上の別途積立金58,714,087千円であります。</p> <p>本制度における過去勤務債務の償却方法は、期間19年0か月の元利均等定率償却であります。</p>

(税効果会計関係)

1. 繰延税金資産及び繰延税金負債の発生の主な原因別の内訳

	前事業年度 (2023年3月31日現在)	当事業年度 (2024年3月31日現在)
繰延税金資産	千円	千円
賞与引当金繰入限度超過額	25,911	26,179
役員退職慰労引当金	11,552	4,947
退職給付引当金繰入限度超過額	45,099	45,874
未払事業税	8,233	5,926
未払事業所税	686	725
その他	3,884	3,890
繰延税金資産 小計	95,367	87,544
評価性引当額	△56,651	△50,821
繰延税金資産 合計	38,715	36,722
繰延税金負債	千円	千円
その他有価証券評価差額金	△68	△135
繰延税金負債 合計	△68	△135
繰延税金資産の純額	38,647	36,586

2. 法定実効税率と税効果会計適用後の法人税等の負担率との間に重要な差異があるときの、当該差異の原因となった主要な項目別の内訳

法定実効税率と税効果会計適用後の法人税等の負担率との間の差異が法定実効税率の100分の5以下であるため注記を省略しております。

(セグメント情報等)

前事業年度（自 2022 年 4 月 1 日 至 2023 年 3 月 31 日）

1. セグメント情報

当社は、投資運用業の単一セグメントであるため、記載を省略しております。

2. 関連情報

(1) 製品・サービスごとの情報

当社の製品・サービス区分の決定方法は、損益計算書の営業収益の区分と同一であることから、製品・サービスごとの営業収益の記載を省略しております。

(2) 地域ごとの情報

①売上高

本邦の外部顧客からの営業収益に区分した金額が損益計算書の営業収益の 90%を超えるため、地域ごとの営業収益の記載を省略しております。

②有形固定資産

本邦に所在している有形固定資産の金額が貸借対照表の有形固定資産の金額の 90%を超えるため、地域ごとの有形固定資産の記載を省略しております。

(3) 主要な顧客ごとの情報

(単位：千円)

顧客の名称または氏名	営業収益
信金中央金庫	103,058

なお、営業収益の金額は、運用受託報酬について表示しております。

当事業年度（自 2023 年 4 月 1 日 至 2024 年 3 月 31 日）

1. セグメント情報

当社は、投資運用業の単一セグメントであるため、記載を省略しております。

2. 関連情報

(1) 製品・サービスごとの情報

当社の製品・サービス区分の決定方法は、損益計算書の営業収益の区分と同一であることから、製品・サービスごとの営業収益の記載を省略しております。

(2) 地域ごとの情報

①売上高

本邦の外部顧客からの営業収益に区分した金額が損益計算書の営業収益の 90%を超えるため、地域ごとの営業収益の記載を省略しております。

②有形固定資産

本邦に所在している有形固定資産の金額が貸借対照表の有形固定資産の金額の90%を超えるため、地域ごとの有形固定資産の記載を省略しております。

(3) 主要な顧客ごとの情報

(単位：千円)

顧客の名称または氏名	営業収益
信金中央金庫	68,151

なお、営業収益の金額は、運用受託報酬について表示しております。

(関連当事者情報)

前事業年度 (自 2022 年 4 月 1 日 至 2023 年 3 月 31 日)

1. 関連当事者との取引

(1) 親会社および法人主要株主等

種類	会社等の名称	住所	資本金または出資金	事業の内容	議決権等の所有(被所有)割合	関係内容		取引内容	取引金額	科目	期末残高
						役員の兼務等	事業上の関係				
親会社	信金中央金庫	東京都中央区	690,998 百万円	信用金庫連合会事業	直接(被所有) 100%	兼任 1 人	証券投資信託受益証券の募集販売	投資信託の代行手数料 運用受託報酬 出向者人件費 事務所賃借料	2,285,492 千円 103,058 千円 49,336 千円 49,958 千円	未払手数料	195,316 千円

(2) 兄弟会社等

種類	会社等の名称	住所	資本金または出資金	事業の内容	議決権等の所有(被所有)割合	関係内容		取引内容	取引金額	科目	期末残高
						役員の兼務等	事業上の関係				
親会社の子会社	しんきん証券株式会社	東京都中央区	20,000 百万円	証券業	—	なし	証券投資信託受益証券の募集販売	投資信託の代行手数料	585,259 千円	未払手数料	137,270 千円

(注) 1. 記載金額のうち、取引金額には消費税等が含まれておらず、期末残高には消費税等が含まれております。

2. 取引条件および取引条件の決定方針等

信託約款に定める受益者の負担する信託報酬のうち、委託者報酬分の配分を両者協議のうえ合理的に決定しております。

また、上記の他預金取引がありますが、取引条件が一般の取引と同等であることが明白な取引であるため記載しておりません。

2. 親会社に関する注記

親会社情報

信金中央金庫 (東京証券取引所に上場)

当事業年度（自 2023年4月1日 至 2024年3月31日）

1. 関連当事者との取引

(1) 親会社および法人主要株主等

種類	会社等の名称	住所	資本金または出資金	事業の内容	議決権等の所有(被所有)割合	関係内容		取引内容	取引金額	科目	期末残高
						役員の兼務等	事業上の関係				
親会社	信金中央金庫	東京都中央区	890,998百万円	信用金庫連合会事業	直接(被所有)100%	兼任1人	証券投資信託受益証券の募集販売	投資信託の代行手数料 運用受託報酬 出向者人件費 事務所賃借料	2,203,996千円 68,151千円 70,903千円 49,958千円	未払手数料	214,856千円

(2) 兄弟会社等

種類	会社等の名称	住所	資本金または出資金	事業の内容	議決権等の所有(被所有)割合	関係内容		取引内容	取引金額	科目	期末残高
						役員の兼務等	事業上の関係				
親会社の子会社	しんきん証券株式会社	東京都中央区	20,000百万円	証券業	—	なし	証券投資信託受益証券の募集販売	投資信託の代行手数料	594,916千円	未払手数料	132,162千円

(注) 1. 記載金額のうち、取引金額には消費税等が含まれておらず、期末残高には消費税等が含まれております。

2. 取引条件および取引条件の決定方針等

信託約款に定める受益者の負担する信託報酬のうち、委託者報酬分の配分を両者協議のうえ合理的に決定しております。

また、上記の他預金取引がありますが、取引条件が一般の取引と同等であることが明白な取引であるため記載しておりません。

2. 親会社に関する注記

親会社情報

信金中央金庫（東京証券取引所に上場）

(1 株当たり情報)

	前事業年度	当事業年度
	自 2022年4月 1日 至 2023年3月31日	自 2023年4月 1日 至 2024年3月31日
1 株当たり純資産額	2,014,104 円 10 銭	2,160,397 円 84 銭
1 株当たり当期純利益金額	177,928 円 2 銭	146,255 円 82 銭

(注) 1. 潜在株式調整後 1 株当たり当期純利益金額については、潜在株式がないため記載しておりません。

2. 1 株当たり当期純利益金額の算定上の基礎は、以下のとおりであります。

	前事業年度	当事業年度
	自 2022年4月 1日 至 2023年3月31日	自 2023年4月 1日 至 2024年3月31日
当期純利益金額	711,712 千円	585,023 千円
普通株主に帰属しない金額	— 千円	— 千円
普通株式に係る当期純利益金額	711,712 千円	585,023 千円
期中平均株式数	4,000 株	4,000 株

(重要な後発事象)

該当事項はありません。

4 【利害関係人との取引制限】

委託会社は、「金融商品取引法」の定めるところにより、利害関係人との取引について、次に掲げる行為が禁止されています。

- (1) 自己またはその取締役もしくは執行役との間における取引を行うことを内容とした運用を行うこと（投資者の保護に欠け、もしくは取引の公正を害し、または金融商品取引業の信用を失墜させるおそれがないものとして内閣府令で定めるものを除きます。）。
- (2) 運用財産相互間において取引を行うことを内容とした運用を行うこと（投資者の保護に欠け、もしくは取引の公正を害し、または金融商品取引業の信用を失墜させるおそれがないものとして内閣府令で定めるものを除きます。）。
- (3) 通常取引の条件と異なる条件であって取引の公正を害するおそれのある条件で、委託会社の親法人等（委託会社の総株主等の議決権の過半数を保有していることその他の当該金融商品取引業者と密接な関係を有する法人その他の団体として政令で定める要件に該当する者をいいます。以下(4)(5)において同じ。）または子法人等（委託会社が総株主等の議決権の過半数を保有していることその他の当該金融商品取引業者と密接な関係を有する法人その他の団体として政令で定める要件に該当する者をいいます。以下同じ。）と有価証券の売買その他の取引または金融デリバティブ取引を行うこと。
- (4) 委託会社の親法人等または子法人等の利益を図るため、その行う投資運用業に関して運用の方針、運用財産の額もしくは市場の状況に照らして不必要な取引を行うことを内容とした運用を行うこと。
- (5) 上記(1)から(4)に掲げるもののほか、委託会社の親法人等または子法人等が関与する行為であって、投資者の保護に欠け、もしくは取引の公正を害し、または金融商品取引業の信用を失墜させるおそれのあるものとして内閣府令で定める行為。

5 【その他】

(1) 定款の変更

2024年6月20日付で、取締役会長の選定の変更等に関する定款の変更を行いました。

(2) 訴訟事件その他の重要事項

委託会社およびファンドに重要な影響を与えた事実、または与えると予想される事実はありません。

追加型証券投資信託

しんきん3資産ファンド（毎月決算型）

約 款

運用の基本方針

投資信託約款第 19 条の規定に基づき、委託者の定める運用の基本方針は次のものとします。

1. 基本方針

この投資信託は、投資信託財産の着実な成長と安定した収益の確保を目指して運用を行います。

2. 運用方法

(1) 投資対象

投資信託証券（投資信託または外国投資信託の受益証券および投資法人または外国投資法人の投資証券をいいます。以下同じ。）を主要投資対象とします。

(2) 投資態度

①主として、投資信託証券に投資し、投資信託財産の着実な成長と安定した収益の確保を目指して運用を行います。

②運用にあたっては、原則として、ファンドが実質的に保有する以下に掲げる資産の投資信託財産の純資産総額に対する割合が、それぞれ以下に定める範囲内となるよう、投資信託証券に投資します。

- ・国内株式……………33%（±10%）
- ・外国債券……………33%（±10%）
- ・不動産投資信託…33%（±10%）

③上記の資産への投資にあたっては、以下に定める投資信託証券の受益証券を通じて行うものとします。

- ・証券投資信託「しんきん好配当利回り株マザーファンド」
- ・証券投資信託「しんきん欧州ソブリン債マザーファンド」
- ・証券投資信託「しんきん米国ソブリン債マザーファンド」
- ・わが国の金融商品取引所上場（上場予定を含みます。）の不動産投資信託証券

④外貨建資産については、原則として為替ヘッジを行いません。

⑤投資信託証券の組入比率は、原則として高位を保ちます。

⑥市況動向あるいは資金動向等によっては上記のような運用ができない場合があります。

(3) 投資制限

①投資信託証券への投資割合には制限を設けません。

②同一銘柄の投資信託証券への投資は、原則として投資信託財産の純資産総額の 50%以下とします。

③外貨建資産への実質投資割合には制限を設けません。

3. 収益分配方針

毎決算時に原則として以下の方針に基づき分配を行います。

①分配対象額は、経費控除後の繰越分を含めた利子・配当等収益と売買益（評価益を含みます。）等とします。

②分配金は、利子・配当収益等を中心に安定した収益分配を行うことを目指し、委託者が基準価額等を勘案し決定します。

③留保益は、上記「基本方針」および「運用方法」に基づいて運用します。

追加型証券投資信託
しんきん3資産ファンド（毎月決算型） 約款

（信託の種類、委託者および受託者）

第1条 この信託は証券投資信託であり、しんきんアセットマネジメント投信株式会社を委託者とし、三菱UFJ信託銀行株式会社を受託者とします。

②この信託は、投資信託財産に属する財産についての対抗要件に関する事項を除き、信託法（大正11年法律第62号）の適用を受けます。

（信託事務の委託）

第2条 受託者は、信託法第26条第1項に基づき、信託事務の処理の一部について、金融機関の信託業務の兼営等に関する法律第1条第1項の規定による信託業務の兼営の認可を受けた一の金融機関と信託契約を締結し、これを委託することができます。

（信託の目的、金額および追加信託の限度額）

第3条 委託者は、金10億円を受益者のために利殖の目的をもって信託し、受託者はこれを引き受けます。

② 委託者は、受託者と合意のうえ、金3,000億円を限度として信託金を追加できるものとし、追加信託が行われたときは、受託者はその引き受けを証する書面を委託者に交付します。

③ 委託者は、受託者と合意のうえ、前項の限度額を変更することができます。

（信託期間）

第4条 この信託の期間は、信託契約締結日から第42条第1項、第43条第1項、第44条第1項および第46条第2項の規定による解約の日までとします。

（受益権の取得申込みの勧誘の種類）

第5条 この信託にかかる受益権の取得申込みの勧誘は、金融商品取引法第2条第3項第1号に掲げる場合に該当し、投資信託及び投資法人に関する法律第2条第8項で定める公募により行われます。

（当初の受益者）

第6条 この信託契約締結当初の受益者は、第3項に規定する登録金融機関とします。

② 追加信託当初の受益者は、委託者の指定する受益権取得申込者とし、第7条の規定により分割された受益権は、その取得申込口数に応じて、取得申込者に帰属します。

③ 受益権の取得申込者は、委託者の指定する登録金融機関と別に定める「自動けいぞく投資約款」にしたがって契約（以下「別に定める契約」といいます。）を締結するものとします。

④ この投資信託約款において「自動けいぞく投資約款」とは、この信託について受益権取得申込者と委託者の指定する登録金融機関が締結する「自動けいぞく投資約款」と別の名称で同様の権利義務関係を規定する契約を含むものとします。この場合「自動けいぞく投資約款」は当該別の名称に読み替えるものとします。この信託契約締結当初の受益者は、委託者の指定する受益権取得申込者とし、第7条の規定により分割された受益権は、その取得申込口数に応じて、取得申込者に帰属します。

（受益権の分割および再分割）

第7条 委託者は、第3条第1項の規定による受益権については、10億口を均等に分割します。また、追加信託によって生じた受益権については、これを追加信託のつど第8条第1項の追加

口数に、それぞれ均等に分割します。

- ② 委託者は、受益権の再分割を行いません。ただし、社債、株式等の振替に関する法律が施行された場合には、受託者と協議のうえ、同法に定めるところにしたがい、一定日現在の受益権を均等に再分割できるものとします。

(追加信託の価額および口数、基準価額の計算方法)

第8条 追加信託金は、追加信託を行う日の前営業日の基準価額に、当該追加信託にかかる受益権の口数を乗じた額とします。

- ② この投資信託約款において基準価額とは、投資信託財産に属する資産を法令および一般社団法人投資信託協会規則に従って時価により評価して得た投資信託財産の資産総額から負債総額を控除した金額（以下「純資産総額」といいます。）を、計算日における受益権総口数で除した金額をいいます。なお、外貨建資産（外国通貨表示の有価証券（以下「外貨建有価証券」といいます。）預金その他の資産をいいます。以下同じ。）の円換算については、原則としてわが国における当日の対顧客電信売買相場の仲値によって計算します。
- ③ 第23条に規定する予約為替の評価は、原則として、わが国における計算日の対顧客先物売買相場の仲値によるものとします。

(信託日時の異なる受益権の内容)

第9条 この信託の受益権は、信託の日時を異にすることにより差異を生ずることはありません。

(受益権の帰属と受益証券の不発行)

第10条 この信託の受益権は、平成19年1月4日より、社債等の振替に関する法律（政令で定める日以降「社債、株式等の振替に関する法律」となった場合は読み替えるものとし、「社債、株式等の振替に関する法律」を含め「社振法」といいます。以下同じ。）の規定の適用を受けることとし、同日以降に追加信託される受益権の帰属は、委託者があらかじめこの投資信託の受益権を取り扱うことについて同意した一の振替機関（社振法第2条に規定する「振替機関」をいい、以下「振替機関」といいます。）及び当該振替機関の下位の口座管理機関（社振法第2条に規定する「口座管理機関」をいい、振替機関を含め、以下「振替機関等」といいます。）の振替口座簿に記載または記録されることにより定まります（以下、振替口座簿に記載または記録されることにより定まる受益権を「振替受益権」といいます。）

- ② 委託者は、この信託の受益権を取り扱う振替機関が社振法の規定により主務大臣の指定を取り消された場合または当該指定が効力を失った場合であって、当該振替機関の振替業を承継する者が存在しない場合その他やむを得ない事情がある場合を除き、振替受益権を表示する受益証券を発行しません。

なお、受益者は、委託者がやむを得ない事情等により受益証券を発行する場合を除き、無記名式受益証券から記名式受益証券への変更の請求、記名式受益証券から無記名式受益証券への変更の請求、受益証券の再発行の請求を行わないものとします。

- ③ 委託者は、第7条の規定により分割された受益権について、振替機関等の振替口座簿への新たな記載または記録をするため社振法に定める事項の振替機関への通知を行なうものとします。振替機関等は、委託者から振替機関への通知があった場合、社振法の規定にしたがい、その備える振替口座簿への新たな記載または記録を行いません。
- ④ 委託者は、受益者を代理してこの信託の受益権を振替受入簿に記載または記録を申請することができるものとし、原則としてこの信託の平成18年12月29日現在の全ての受益権（受

益権につき、既に信託契約の一部解約が行なわれたもので、当該一部解約にかかる一部解約金の支払開始日が平成19年1月4日以降となるものを含みます。)を受益者を代理して平成19年1月4日に振替受入簿に記載または記録するよう申請します。ただし、保護預かりではない受益証券に係る受益権については、信託期間中において委託者が受益証券を確認した後当該申請を行なうものとします。振替受入簿に記載または記録された受益権にかかる受益証券(当該記載または記録以降に到来する計算期間の末日にかかる収益分配金交付票を含みます。)は無効となり、当該記載または記録により振替受益権となります。また、委託者は、受益者を代理してこの信託の受益権を振替受入簿に記載または記録を申請する場合において、委託者の指定する証券会社(金融商品取引法第28条第1項に規定する第一種金融商品取引業を行なう者および外国の法令に準拠して設立された法人でこの者に類する者をいいます。)および登録金融機関(金融商品取引法第2条第11項に規定する登録金融機関をいいます。)に当該申請の手続きを委任することができます。

(受益権の設定に係る受託者の通知)

第11条 受託者は、追加信託により生じた受益権については追加信託のつど、振替機関の定める方法により、振替機関へ当該受益権に係る信託を設定した旨の通知を行ないます。

(受益権の申込単位および価額)

第12条 委託者の指定する登録金融機関(金融商品取引法第2条第11項に規定する登録金融機関をいいます。以下「販売会社」といいます。)は、第7条第1項の規定により分割された受益権を、別に定める契約を結んだ取得申込者に対し、1口の整数倍をもって取得の申込に応ずることができるものとします。

- ② 前項の取得申込者は委託者の指定する販売会社に、取得申込と同時にまたは予め、自己のために開設されたこの信託の受益権の振替を行なうための振替機関等の口座を示すものとし、当該口座に当該取得申込者に係る口数の増加の記載または記録が行なわれます。なお、委託者の指定する販売会社は、当該取得申込の代金(第4項の受益権の価額に当該取得申込の口数を乗じて得た額をいいます。)の支払いと引き換えに、当該口座に当該取得申込者に係る口数の増加の記載または記録を行なうことができます。
- ③ 第1項の規定にかかわらず、取得申込日がニューヨーク、ロンドンもしくはフランクフルトの金融商品取引所の休業日またはニューヨーク、ロンドンもしくはフランクフルトの銀行が休業日の場合は、受益権の取得の申込みを受付けないものとします。ただし、第38条第2項のただし書き以外に規定する収益分配金の再投資にかかる追加信託の申込みに限ってこれを受付けるものとします。
- ④ 第1項の受益権の価額は、取得申込日の翌営業日の基準価額に手数料ならびに当該手数料にかかる消費税および地方消費税(以下「消費税等」といいます。)に相当する金額を加算した価額とします。ただし、この信託契約締結日前の取得申込にかかる当該価額は、1口につき1円に手数料および当該手数料にかかる消費税等に相当する金額を加算した価額とします。
- ⑤ 前項の手数料の額は、委託者の指定する販売会社が定めるものとします。
- ⑥ 受益者が別に定める契約に基づいて収益分配金を再投資する場合の受益権の価額は、原則として、第32条に規定する各計算期間終了日の基準価額とします。
- ⑦ 前各項の規定にかかわらず、委託者は、金融商品取引所における取引の停止、その他やむ

を得ない事情がある時は、受益権の取得申込みの受付けを中止することおよびすでに受付け
た取得申込みの受付を取消することができます。

(受益証券の種類)

第 13 条 (削除)

(受益証券の再交付)

第 14 条 (削除)

(受益証券を毀損した場合等の再交付)

第 15 条 (削除)

(受益証券の再交付の費用)

第 16 条 (削除)

(投資の対象とする資産の種類)

第 17 条 この信託において投資の対象とする資産の種類は、次に掲げる特定資産（投資信託及び投
資法人に関する法律第 2 条第 1 項で定めるものをいいます。以下同じ。）とします。

1. 有価証券
2. 金銭債権
3. 約束手形

(投資の対象とする有価証券の範囲等)

第 18 条 委託者は、信託金を、主として、しんきんアセットマネジメント投信株式会社を委託者と
し、三菱UFJ信託銀行株式会社を受託者として締結されたマザーファンド（その受益権を
他の証券投資信託の投資信託財産に取得させることを目的とした証券投資信託であり、以下
「マザーファンド」といいます。）の受益証券およびわが国の金融商品取引所上場（上場予
定を含みます。）の不動産投資信託証券ならびに次の有価証券（金融商品取引法第 2 条第 2
項の規定により有価証券とみなされる同項各号に掲げる権利を除きます。）に投資すること
を指図します。

1. 証券投資信託「しんきん好配当利回り株マザーファンド」
2. 証券投資信託「しんきん欧州ソブリン債マザーファンド」
3. 証券投資信託「しんきん米国ソブリン債マザーファンド」
4. コマーシャル・ペーパー
5. 外国または外国の者の発行する証券または証書で、前号の証券または証書の性質を有
するもの
6. 国債証券、地方債証券、特別の法律により法人の発行する債券および社債券（新株引
受権証券と社債券とが一体となった新株引受権付社債券の新株引受権証券を除きま
す。）
7. 新投資口予約権証券（金融商品取引法第 2 条第 1 項第 11 号で定めるものをいいます。）
なお、第 6 号の証券を以下「公社債」といい、公社債にかかる運用の指図は短期社
債等への投資ならびに買い現先取引（売戻し条件付の買い入れ）および債券貸借取引
（現金担保付き債券借入れ）に限り行うことができるものとします。

- ② 委託者は、信託金を、前項に掲げる有価証券のほか、次に掲げる金融商品（金融商品取引
法第 2 条第 2 項の規定により有価証券とみなされる同項各号に掲げる権利を含みます。以下
同じ。）により運用することの指図をすることができます。

1. 預金
 2. 指定金銭信託（金融商品取引法第2条第1項第14号に規定する受益証券発行信託を除きます。）
 3. コール・ローン
 4. 手形割引市場において売買される手形
- ③ 第1項の規定にかかわらず、この信託の設定、解約、償還、投資環境の変動等への対応等、委託者が運用上必要と認めるときには、委託者は、信託金を前項第1号から第4号までに掲げる金融商品により運用することの指図を行うことができます。

（運用の基本方針）

第19条 委託者は、投資信託財産の運用にあたっては、別に定める運用の基本方針にしたがって、その指図を行います。

（同一銘柄の投資信託証券への投資制限）

第20条 委託者は、投資信託財産に属する同一銘柄の投資信託証券の時価総額が、投資信託財産の純資産総額の100分の50を超えることとなる投資の指図を行いません。

（信用リスク集中回避のための投資制限）

第20条の2 一般社団法人投資信託協会規則に定める一の者に対する株式等エクスポージャー、債券等エクスポージャーおよびデリバティブ等エクスポージャーの投資信託財産の純資産総額に対する比率は、原則としてそれぞれ100分の10、合計で100分の20を超えないものとし、当該比率を超えることとなった場合には、委託者は、一般社団法人投資信託協会規則に従い、当該比率以内になるよう調整を行うこととします。

（特別な場合の外貨建有価証券への投資制限）

第21条 外貨建有価証券への投資については、わが国の国際収支上の理由等により特に必要と認められる場合には、制約されることがあります。

（デリバティブ取引等に係る投資制限）

第21条の2 デリバティブ取引等（金融商品取引法第2条第1項第11号で定める新投資口予約権証券に限ります。）について、一般社団法人投資信託協会規則の定めるところに従い、合理的な方法により算出した額が投資信託財産の純資産総額を超えないものとし、

（公社債の借入れ）

第22条 委託者は、投資信託財産の効率的な運用に資するため、公社債の借入れの指図を行うことができます。なお、当該公社債の借入れを行うにあたり担保の提供が必要と認められるときには、担保の提供の指図を行うものとします。

- ② 前項の指図は、当該借入れにかかる公社債の時価総額が投資信託財産の純資産総額の範囲内とします。
- ③ 投資信託財産の一部解約等の事由により、前項の借入れにかかる公社債の時価総額が投資信託財産の純資産総額を超えることとなった場合には、委託者はすみやかに、その超える額に相当する借入れた公社債の一部を返還するための指図を行うものとします。
- ④ 第1項の借入れにかかる品借料は投資信託財産中から支弁します。

（外国為替予約取引の指図）

第23条 委託者は、投資信託財産に属する外貨建資産の時価総額と投資信託証券の投資信託財産に属する外貨建資産のうち投資信託財産に属するとみなした額との合計額について、投資信託

財産の効率的な運用に資するため、外国為替の売買の予約取引の指図を行うことができます。

- ② 前項において投資信託財産に属するとみなした額とは、投資信託財産に属する投資信託証券の時価総額に当該投資信託証券の投資信託財産の純資産総額に占める外貨建資産の時価総額の割合を乗じて得た額をいいます。

(保管業務の委任)

第 24 条 受託者は、委託者と協議のうえ、投資信託財産に属する資産を外国で保管する場合には、その業務を行うに十分な能力を有すると認められる金融機関と保管契約を締結し、これを委任することができます。

(有価証券の保管)

第 25 条 受託者は、投資信託財産に属する有価証券を、法令等に基づき、保管振替機関等に預託し保管させることができます。

(混蔵寄託)

第 26 条 金融機関または証券会社(金融商品取引法第 28 条第 1 項に規定する第一種金融商品取引業を行なう者および外国の法令に準拠して設立された法人でこの者に類する者をいいます。以下本条において同じ。) から、売買代金および償還金等について、円貨で約定し円貨で決済する取引により取得した外国において発行された譲渡性預金証書またはコマーシャル・ペーパーは、当該金融機関または証券会社が保管契約を締結した保管機関に当該金融機関または証券会社の名義で混蔵寄託できるものとします。

(投資信託財産の登記等および記載等の留保等)

第 27 条 信託の登記または登録をすることができる投資信託財産については、信託の登記または登録をすることとします。ただし、受託者が認める場合は、信託の登記または登録を留保することがあります。

- ② 前項ただし書きにかかわらず、受益者保護のために委託者または受託者が必要と認めるときは、速やかに登記または登録をするものとします。
- ③ 投資信託財産に属する旨の記載または記録をすることができる投資信託財産については、投資信託財産に属する旨の記載または記録をするとともに、その計算を明らかにする方法により分別して管理するものとします。ただし、受託者が認める場合は、その計算を明らかにする方法により分別して管理することがあります。
- ④ 動産(金銭を除きます。)については、外形上区別することができる方法によるほか、その計算を明らかにする方法により分別して管理することがあります。

(一部解約の請求、有価証券の売却および再投資の指図)

第 28 条 委託者は、投資信託財産に属するマザーファンドの受益証券にかかる信託契約の一部解約の請求および投資信託財産に属する有価証券の売却等の指図を行うことができます。

- ② 委託者は、前項の規定による一部解約金および売却代金、有価証券にかかる償還金等、有価証券等にかかる利子等およびその他の収入金を再投資することの指図を行うことができます。

(資金の借入れ)

第 29 条 委託者は、投資信託財産の効率的な運用ならびに運用の安定性に資するため、投資信託財産において一部解約代金の支払資金に不足額が生じるときは、資金借入れ(コール市場を通じる場合を含みます。)の指図を行うことができます。なお、当該借入金をもって有価証券

等の運用は行わないものとします。

- ② 前項の資金借入額は、次の各号に掲げる要件を満たす範囲内の額とします。
 1. 一部解約金の支払資金の手当てのために行った有価証券等の売却等による、受取りの確定している資金の額の範囲内。
 2. 一部解約金支払日の前営業日において確定した、当該支払日における当該支払資金の不足額の範囲内。
 3. 借入指図を行う日における、投資信託財産の純資産総額の10%以内。
- ③ 第1項の借入期間は、有価証券等の売却等の代金の入金日までに限るものとします。
- ④ 借入金の利息は投資信託財産中より支弁します。

(損益の帰属)

第30条 委託者の指図に基づく行為により投資信託財産に生じた利益および損失は、すべて受益者に帰属します。

(受託者による資金の立替え)

第31条 投資信託財産に属する有価証券について、借替がある場合で、委託者の申し出があるときは、受託者は資金の立替えをすることができます。

- ② 投資信託財産に属する有価証券にかかる償還金等、有価証券等にかかる利子等およびその他の未収入金で、信託終了日までにその金額を見積りうるものがあるときは、受託者がこれを立替えて投資信託財産に繰り入れることができます。
- ③ 前2項の立替金の決済および利息については、受託者と委託者との協議により、そのつど別にこれを定めます。

(信託の計算期間)

第32条 この信託の計算期間は、原則として毎月21日から翌月20日までとします。ただし、第1計算期間は、平成17年3月23日から平成17年6月20日までとします。

- ② 前項にかかわらず、前項の原則により各計算期間終了日に該当する日（以下「該当日」といいます。）が休業日のとき、各計算期間終了日は該当日以降の最初の営業日とし、その翌日より次の計算期間が開始されるものとします。ただし、最終計算期間の終了日は、第4条に定める信託期間の終了日とします。

(投資信託財産に関する報告)

第33条 受託者は、毎計算期末に損益計算を行い、投資信託財産に関する報告書を作成して、これを委託者に提出します。

- ② 受託者は、信託終了のときに最終計算を行い、投資信託財産に関する報告書を作成して、これを委託者に提出します。

(信託事務の諸費用)

第34条 投資信託財産に関する租税、信託事務の処理に要する諸費用、投資信託財産にかかる監査費用（消費税等に相当する金額を含みます。）および受託者の立替えた立替金の利息（以下「諸経費」といいます。）は、受益者の負担とし、投資信託財産中から支弁します。

- ② 前項の投資信託財産にかかる監査費用は、第32条に規定する計算期間を通じて毎日、投資信託財産の純資産総額に一定率を乗じて得た額を、毎計算期末または信託終了のときに投資信託財産中から支弁します。

(信託報酬等の額)

第 35 条 委託者および受託者の信託報酬の総額は、第 32 条に規定する計算期間を通じて毎日、投資信託財産の純資産総額に年 10,000 分の 95 の率を乗じて得た額とします。

- ② 前項の信託報酬は、毎計算期末または信託終了のときに投資信託財産中から支弁するものとし、委託者と受託者との間の配分は別に定めます。
- ③ 第 1 項の信託報酬にかかる消費税等に相当する金額を、信託報酬支弁のときに投資信託財産中から支弁します。

(収益の分配方式)

第 36 条 投資信託財産から生ずる毎計算期末における利益は、次の方法により処理します。

1. 配当金、利子およびこれらに類する収益から支払利息を控除した額（以下「配当等収益」といいます。）は、諸経費、信託報酬および当該信託報酬にかかる消費税等に相当する金額を控除した後、その残額を受益者に分配することができます。なお、次期以降の分配金にあてるため、その一部を分配準備積立金として積み立てることができます。
2. 売買損益に評価損益を加減した利益金額（以下「売買益」といいます。）は、諸経費、信託報酬および当該信託報酬にかかる消費税等に相当する金額を控除し、繰越欠損金のあるときは、その全額を売買益をもって補てんした後、受益者に分配することができます。なお、次期以降の分配にあてるため、分配準備積立金として積み立てることができます。

- ② 毎計算期末において、投資信託財産につき生じた損失は、次期に繰り越します。

(収益分配金、償還金および一部解約金等の払い込みと支払いに関する受託者の免責)

第 37 条 受託者は、収益分配金については原則として毎計算期間終了日の翌営業日までに、償還金（信託終了時における投資信託財産の純資産総額を受益権口数で除した額をいいます。以下同じ。）については第 38 条第 5 項に規定する支払開始日までに、一部解約金については第 38 条第 6 項に規定する支払日までに、その全額を委託者の指定する預金口座等に払い込みます。

- ② 受託者は、前項の規定により委託者の指定する預金口座等に収益分配金、償還金および一部解約金を払い込んだ後は、受益者に対する支払いにつき、その責に任じません。

(収益分配金の再投資、償還金および一部解約金の支払い)

第 38 条 受託者が委託者の指定する預金口座等に払い込むことにより、原則として、毎計算期間終了日の翌営業日に、収益分配金が委託者の指定する登録金融機関に支払われます。

- ② 委託者の指定する登録金融機関は、別に定める契約に基づき、収益分配金を再投資する受益者に対し遅滞なく収益分配金の再投資にかかる受益権の売付けを行います。当該売付けにより増加した受益権は、第 10 条第 3 項の規定にしたがい、振替口座簿に記載または記録がされます。ただし、第 41 条第 2 項により信託の一部解約が行われた場合に、当該受益権に帰属する収益分配金があるときは、前項の規定に準じて受益者に支払います。
- ③ 委託者の指定する登録金融機関は、受益者が、あらかじめ計算期間を指定し、前項の収益分配金の再投資にかかる受益権の取得申込を中止することを申し出た場合においては、前項の規定にかかわらず、当該受益権に帰属する収益分配金を当該計算期間終了のつど受益者に支払います。
- ④ 前項の場合、収益分配金は、当該計算期間の終了日後 1 ヶ月以内の委託者の指定する日か

ら毎計算期間の末日において振替機関等の振替口座簿に記載または記録されている受益者（当該収益分配金にかかる計算期間の末日以前において一部解約が行なわれた受益権にかかる受益者を除きます。また、当該収益分配金にかかる計算期間の末日以前に設定された受益権で取得申込代金支払前のため委託者の指定する証券会社または登録金融機関の名義で記載または記録されている受益権については原則として取得申込者とします。）に支払います。なお、平成19年1月4日以降においても、第40条に規定する時効前の収益分配金にかかる収益分配金交付票は、なおその効力を有するものとし、当該収益分配金交付票と引き換えに受益者に支払います。

- ⑤ 償還金は、信託終了日後1ヵ月以内の委託者の指定する日から信託終了日において振替機関等の振替口座簿に記載または記録されている受益者（信託終了日以前において一部解約が行なわれた受益権にかかる受益者を除きます。また、当該信託終了日以前に設定された受益権で取得申込代金支払前のため委託者の指定する登録金融機関の名義で記載または記録されている受益権については原則として取得申込者とします。）に支払います。なお、当該受益者は、その口座が開設されている振替機関等に対して委託者がこの信託の償還をするのと引き換えに、当該償還に係る受益権の口数と同口数の抹消の申請を行なうものとし、社振法の規定にしたがい当該振替機関等の口座において当該口数の減少の記載または記録が行なわれます。また、受益証券を保有している受益者に対しては、償還金は、信託終了日後1ヵ月以内の委託者の指定する日から受益証券と引き換えに当該受益者に支払います。
- ⑥ 一部解約金は、第41条第1項の受益者の請求を受付けた日から起算して、原則として5営業日目から当該受益者に支払います。
- ⑦ 前各項に規定する収益分配金、償還金および一部解約金の支払いは、委託者の指定する登録金融機関の営業所等において行うものとし、
- ⑧ 収益分配金、償還金および一部解約金にかかる収益調整金は、原則として各受益者毎の信託時の受益権の価額等に応じて計算されるものとし、なお、本項に規定する「収益調整金」は、所得税法施行令第27条の規定によるものとし、各受益者毎の信託時の受益権の価額と元本との差額をいい、原則として追加信託のつど当該口数により加重平均され、収益分配のつど調整されるものとし、また、「各受益者毎の信託時の受益権の価額等」とは、原則として、各受益者毎の信託時の受益権の価額をいい、追加信託のつど当該口数により加重平均され、収益分配のつど調整されるものとし、

（受益証券の混蔵保管および返還請求の取扱い）

第39条（削除）

（収益分配金および償還金の時効）

第40条 受益者が、収益分配金については毎計算期間終了日1ヵ月以内の委託者の指定する日から5年間その支払いを請求しないとき、ならびに信託終了による償還金については第38条第5項に規定する支払開始日から10年間その支払いを請求しないときは、その権利を失い、受託者から交付を受けた金銭は委託者に帰属します。

（信託契約の一部解約）

第41条 受益者（委託者の指定する登録金融機関を含みます。）は、自己に帰属する受益権につき、委託者に1口単位をもって一部解約の実行を請求することができます。ただし、ニューヨーク、ロンドンもしくはフランクフルトの証券取引所の休業日またはニューヨーク、ロン

ドンもしくはフランクフルトの銀行が休業日の場合は、一部解約の実行の請求を受付けないものとします。

- ② 委託者は、前項の一部解約の実行の請求を受付けた場合には、この信託契約の一部を解約します。なお、前項の一部解約の実行の請求を行なう受益者は、その口座が開設されている振替機関等に対して当該受益者の請求に係るこの信託契約の一部解約を委託者が行なうのと引き換えに、当該一部解約に係る受益権の口数と同口数の抹消の申請を行なうものとし、社振法の規定にしたがい当該振替機関等の口座において当該口数の減少の記載または記録が行なわれます。
- ③ 前項の一部解約の価額は、一部解約の実行の請求の受付日の基準価額から当該基準価額に0.3%の率を乗じて得た額を信託財産留保額として控除した価額とします。
- ④ 平成19年1月4日以降の信託契約の一部解約に係る一部解約の実行の請求を受益者がするときは、委託者の指定する登録金融機関に対し、振替受益権をもって行なうものとします。ただし、平成19年1月4日以降に一部解約金が受益者に支払われることとなる一部解約の実行の請求で、平成19年1月4日前行なわれる当該請求については、振替受益権となることが確実な受益証券をもって行なうものとします。
- ⑤ 委託者は、金融商品取引所における取引の停止その他やむを得ない事情があるときは、第1項による一部解約の実行の請求の受付を中止することができます。
- ⑥ 前項により一部解約の実行の請求の受付が中止された場合には、受益者は当該受付中止以前に行った当日の一部解約の実行の請求を撤回できます。ただし、受益者がその一部解約の実行の請求を撤回しない場合には、当該受益権の一部解約の価額は、当該受付中止を解除した後の最初の基準価額の計算日に一部解約の実行の請求を受付けたものとして第3項の規定に準じて算定した価額とします。

(質権口記載又は記録の受益権の取扱い)

第41条の2 振替機関等の振替口座簿の質権口に記載または記録されている受益権にかかる収益分配金の支払い、一部解約の実行の請求の受け、一部解約金および償還金の支払い等については、この約款によるほか、民法その他の法令等にしたがって取り扱われます。

(信託契約の解約)

第42条 委託者は、信託期間中において、この信託契約を解約することが受益者のため有利であると認めるとき、またはやむを得ない事情が発生したときは、受託者と合意のうえ、この信託契約を解約し信託を終了させることができます。この場合において、委託者は、あらかじめ、解約しようとする旨を監督官庁に届け出ます。

- ② 委託者は、前項の事項についてあらかじめ、解約しようとする旨を公告し、かつ、その旨を記載した書面をこの信託契約にかかる知られたる受益者に対して交付します。ただし、この信託契約にかかるすべての受益者に対して書面を交付したときは、原則として、公告を行いません。
- ③ 前項の公告および書面には、受益者で異議のある者は一定の期間内に委託者に対して異議を述べるべき旨を付記します。なお、一定の期間は一月を下らないものとします。
- ④ 前項の一定の期間内に異議を述べた受益者の受益権の口数が受益権の総口数の二分の一を超えるときは、第1項の信託契約の解約を行いません。
- ⑤ 委託者は、この信託契約の解約を行わないこととしたときは、解約しない旨およびその理

由を公告し、かつ、これらの事項を記載した書面を知られたる受益者に対して交付します。ただし、すべての受益者に対して書面を交付したときは、原則として、公告を行いません。

- ⑥ 第3項から前項までの規定は、投資信託財産の状態に照らし、真にやむを得ない事情が生じている場合であって、第3項の一定の期間が一月を下らずにその公告および書面の交付を行うことが困難な場合には適用しません。

(信託契約に関する監督官庁の命令)

第43条 委託者は、監督官庁よりこの信託契約の解約の命令を受けたときは、その命令にしたがい、信託契約を解約し信託を終了させます。

- ② 委託者は、監督官庁の命令に基づいてこの投資信託約款を変更しようとするときは、第47条の規定にしたがいます。

(委託者の登録取消等に伴う取扱い)

第44条 委託者が監督官庁より登録の取消を受けたとき、解散したときまたは業務を廃止したときは、委託者は、この信託契約を解約し信託を終了させます。

- ② 前項の規定にかかわらず、監督官庁がこの信託契約に関する委託者の業務を他の投資信託委託会社に引き継ぐことを命じたときは、この信託は、第47条第4項に該当する場合を除き、当該投資信託委託会社と受託者との間において存続します。

(委託者の事業の譲渡および承継に伴う取扱い)

第45条 委託者は、事業の全部または一部を譲渡することがあり、これに伴い、この信託契約に関する事業を譲渡することがあります。

- ② 委託者は、分割により事業の全部または一部を承継させることがあり、これに伴い、この信託契約に関する事業を承継させることがあります。

(受託者の辞任および解任に伴う取扱い)

第46条 受託者は、委託者の承諾を受けてその任務を辞任することができます。受託者がその任務に背いた場合、その他重要な事由が生じたときは、委託者または受益者は、裁判所に受託者の解任を請求することができます。受託者が辞任した場合、または裁判所が受託者を解任した場合、委託者は、第47条の規定にしたがい新受託者を選任します。

- ② 委託者が新受託者を選任できないときは、委託者はこの信託契約を解約し、信託を終了させます。

(投資信託約款の変更)

第47条 委託者は、受益者の利益のため必要と認められるとき、またはやむを得ない事情が発生したときは、受託者と合意のうえ、この投資信託約款を変更することができるものとし、あらかじめ、変更しようとする旨およびその内容を監督官庁に届け出ます。

- ② 委託者は、前項の変更事項のうち、その内容が重大なものについては、あらかじめ、変更しようとする旨およびその内容を公告し、かつ、これらの事項を記載した書面をこの投資信託約款にかかる知られたる受益者に対して交付します。ただし、この投資信託約款にかかるすべての受益者に対して書面を交付したときは、原則として、公告を行いません。
- ③ 前項の公告および書面には、受益者で異議のある者は一定の期間内に委託者に対して異議を述べるべき旨を付記します。なお、一定の期間は一月を下らないものとします。
- ④ 前項の一定の期間内に異議を述べた受益者の受益権の口数が受益権の総口数の二分の一を超えるときは、第1項の投資信託約款の変更を行いません。

- ⑤ 委託者は、当該投資信託約款の変更を行わないこととしたときは、変更しない旨およびその理由を公告し、かつ、これらの事項を記載した書面を知られたる受益者に対して交付します。ただし、すべての受益者に対して書面を交付したときは、原則として、公告を行いません。

(反対者の買取請求権)

第48条 第42条に規定する信託契約の解約または前条に規定する投資信託約款の変更を行う場合において、第42条第3項または前条第3項の一定の期間内に委託者に対して異議を述べた受益者は、委託者を経由して、受託者に対し、自己に帰属する受益権を、信託財産をもって買取すべき旨を請求することができます。

- ② 前項の買取請求の取扱いについては、委託者と受託者との協議により決定するものとします。

(公告)

第49条 委託者が受益者に対してする公告は、日本経済新聞に掲載します。

(運用報告書に記載すべき事項の提供)

第49条の2 委託者は、投資信託及び投資法人に関する法律第14条第1項に定める運用報告書の交付に代えて、運用報告書に記載すべき事項を電磁的方法により提供します。

- ② 前項の規定にかかわらず、委託者は、受益者から運用報告書の交付の請求があった場合には、これを交付します。

(投資信託約款に関する疑義の取扱い)

第50条 この投資信託約款の解釈について疑義を生じたときは、委託者と受託者との協議により定めます。

(付 則)

第1条 平成18年12月29日現在の信託約款第10条（受益証券の発行）、第11条（受益証券の発行についての受託者の認証）、第13条（受益証券の種類）から第16条（受益証券の再交付の費用）の規定および受益権と読み替えられた受益証券に関する規定は、委託者がやむを得ない事情等により受益証券を発行する場合には、なおその効力を有するものとします。

上記条項により信託契約を締結します。

平成17年3月23日（信託契約締結日）

委託者	しんきんアセットマネジメント投信株式会社
受託者	三菱UFJ信託銀行株式会社

(ご参考)

親投資信託 しんきん好配当利回り株マザーファンド

運用の基本方針

投資信託約款第 14 条に基づき、委託者の定める運用の基本方針は、次のものとします。

1. 基本方針

この投資信託は、投資信託財産の成長をめざして運用を行います。

2. 運用方法

(1) 投資対象

わが国の金融商品取引所上場株式(これに準ずるものを含みます。)を主要投資対象とします。

(2) 投資態度

- ① 主として予想配当利回りが市場平均を上回ると判断できる株式に投資し、安定した配当収益の獲得と投資信託財産の成長を目標とします。
- ② 銘柄の選定にあたっては、企業業績、財務健全性、時価総額などを総合的に勘案して決定します。
- ③ 株式等の組入れは、原則として高位を保ちます。
- ④ 株式以外の資産の組入れ比率は通常の場合 50%以下とします。
- ⑤ 投資信託財産に属する資産の価格変動リスクを回避するため、国内において行われる有価証券先物取引、有価証券指数等先物取引、有価証券オプション取引、金利にかかる先物取引および金利にかかるオプション取引を行うことができます。
- ⑥ 資金動向および市況動向等に急激な変化が生じたときおよびやむを得ない事情が発生した場合には、上記のような運用ができないことがあります。

(3) 投資制限

- ① 株式への投資割合には制限を設けません。
- ② 新株引受権証券および新株予約権証券への投資は、取得時において投資信託財産の純資産総額の 10%以下とします。
- ③ 投資信託証券への投資は、投資信託財産の純資産総額の 5%以下とします。
- ④ 同一銘柄の株式への投資は、取得時において投資信託財産の純資産総額の 10%以下とします。
- ⑤ 同一銘柄の新株引受権証券および新株予約権証券への投資は、取得時において投資信託財産の純資産総額の 5%以下とします。
- ⑥ 同一銘柄の転換社債、ならびに新株予約権付社債のうち会社法第 236 条第 1 項第 3 号の財産が当該新株予約権付社債についての社債であって当該社債と当該新株予約権がそれぞれ単独で存在し得ないことをあらかじめ明確にしているもの(以下会社法施行前の旧商法第 341 条ノ 3 第 1 項第 7 号および第 8 号の定めがある新株予約権付社債を含め「転換社債型新株予約権付社債」といいます。)への投資は、取得時において投資信託財産の純資産総額の 10%以下とします。
- ⑦ 外貨建資産への投資は行いません。

(ご参考)

親投資信託
しんきん欧州ソブリン債マザーファンド

運用の基本方針

約款第14条に基づき、委託者の定める運用の基本方針は、次のものとします。

1. 基本方針

この投資信託は、主として欧州各国の公社債に投資することにより、安定した収益の確保および投資信託財産の着実な成長を目指して運用を行います。

2. 運用方法

(1) 投資対象

EMU（欧州経済通貨同盟）参加国の国債、政府機関債および国際機関債を主要投資対象とします。

(2) 投資態度

- ① 主としてEMU参加国の国債、政府機関債および国際機関債に投資します。
- ② FTSE EMU国債インデックス（ヘッジなし・円ベース）をベンチマークとします。
- ③ 運用にあたっては、マクロ経済分析等のファンダメンタルズ分析、債券市場分析等をふまえて投資戦略を決定し、ポートフォリオの構築を図ります。
- ④ 外貨建資産の組入比率については原則として高位を保ちます。
- ⑤ 外貨建資産については、原則として為替ヘッジを行いません。
- ⑥ 市況動向あるいは資金動向等によっては上記のような運用ができない場合があります。

(3) 投資制限

- ① 株式への投資は行いません。
- ② 外貨建資産への投資割合には制限を設けません。
- ③ 同一銘柄の転換社債、ならびに新株予約権付社債のうち会社法第236条第1項第3号の財産が当該新株予約権付社債についての社債であって当該社債と当該新株予約権がそれぞれ単独で存在し得ないことをあらかじめ明確にしているもの（以下会社法施行前の旧商法第341条ノ3第1項第7号および第8号の定めがある新株予約権付社債を含め「転換社債型新株予約権付社債」といいます。）への投資割合は、投資信託財産の純資産総額の5%以下とします。
- ④ 投資信託証券への投資割合は、投資信託財産の純資産総額の5%以下とします。

(ご参考)

親投資信託 しんきん米国ソブリン債マザーファンド

運用の基本方針

約款第14条に基づき、委託者の定める運用の基本方針は、次のものとします。

1. 基本方針

この投資信託は、主として米国の公社債に投資することにより、安定した収益の確保および投資信託財産の着実な成長を目指して運用を行います。

2. 運用方法

(1) 投資対象

米国の国債、政府機関債および国際機関債を主要投資対象とします。

(2) 投資態度

- ① 主として米国の国債、政府機関債および国際機関債に投資します。
- ② FTSE 米国国債インデックス（ヘッジなし・円ベース）をベンチマークとします。
- ③ 運用にあたっては、マクロ経済分析等のファンダメンタルズ分析、債券市場分析等をふまえて投資戦略を決定し、ポートフォリオの構築を図ります。
- ④ 外貨建資産の組入比率については原則として高位を保ちます。
- ⑤ 外貨建資産については、原則として為替ヘッジを行いません。
- ⑥ 市況動向あるいは資金動向等によっては上記のような運用ができない場合があります。

(3) 投資制限

- ① 株式への投資は行いません。
- ② 外貨建資産への投資割合には制限を設けません。
- ③ 同一銘柄の転換社債、ならびに新株予約権付社債のうち会社法第236条第1項第3号の財産が当該新株予約権付社債についての社債であって当該社債と当該新株予約権がそれぞれ単独で存在し得ないことをあらかじめ明確にしているもの（以下会社法施行前の旧商法第341条ノ3第1項第7号および第8号の定めがある新株予約権付社債を含め「転換社債型新株予約権付社債」といいます。）への投資割合は、投資信託財産の純資産総額の5%以下とします。
- ④ 投資信託証券への投資割合は、投資信託財産の純資産総額の5%以下とします。

