

# しんきんトピックスオープン

追加型投信／国内／株式／インデックス型

## 交付運用報告書

第25期(決算日2025年7月18日)

作成対象期間(2024年7月19日～2025年7月18日)

第25期末(2025年7月18日)	
基準価額	19,694円
純資産総額	4,728百万円
第25期	
騰落率	0.5%
分配金(税込み)合計	270円

(注) 騰落率は分配金(税込み)を分配時に再投資したものとみなして計算したもので、小数点以下第2位を四捨五入して表示しています。

(注) 純資産総額の単位未満は切り捨てて表示しています。

### 受益者のみなさまへ

平素は格別のお引立てに預かり厚く御礼申し上げます。

さて、ご購入いただいております「しんきんトピックスオープン」は2025年7月18日に第25期の決算を行いました。

当ファンドは、わが国の株式市場全体の動きをとらえることを目標に、東証株価指数(TOPIX)の動きに連動する投資成果を目指して運用を行っています。

ここに、期中の運用状況をご報告申し上げます。今後とも一層のご愛顧を賜りますようお願い申し上げます。

○当ファンドは、投資信託約款において運用報告書(全体版)に記載すべき事項を、電磁的方法によりご提供する旨を定めています。弊社ホームページの「ファンド各種資料」において運用報告書(全体版)を閲覧およびダウンロードすることができます。

○運用報告書(全体版)は、受益者のご請求により交付されます。交付をご請求される場合は、販売会社までお問い合わせください。

## しんきんアセットマネジメント投信株式会社

〒104-0031 東京都中央区京橋3丁目8番1号

<https://www.skam.co.jp>

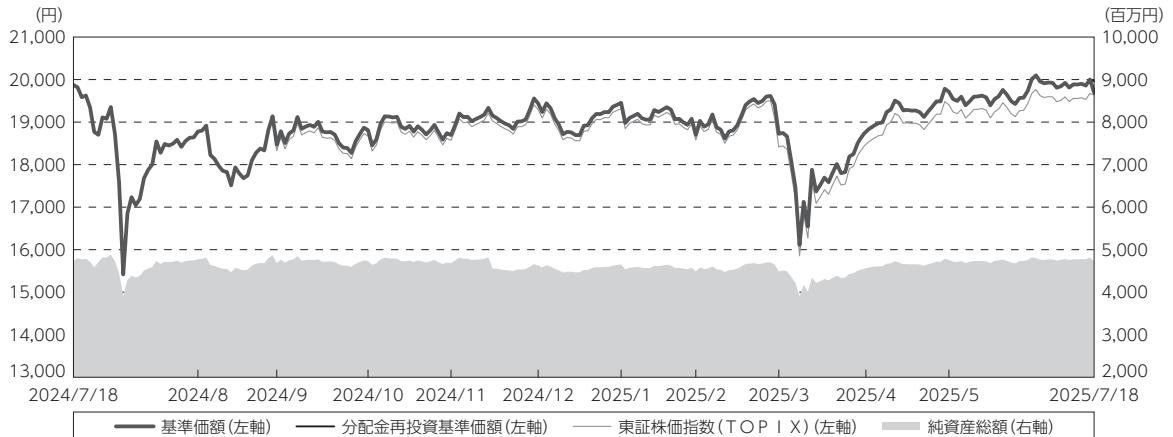
<コールセンター> ☎ 0120-781812

(土日、休日を除く) 携帯電話からは03-5524-8181  
9:00~17:00

## 運用経過

## 期中の基準価額等の推移

(2024年7月19日～2025年7月18日)



期首：19,873円

期末：19,694円 (既払分配金(税込み)：270円)

騰落率： 0.5% (分配金再投資ベース)

(注) 分配金再投資基準価額は、分配金(税込み)を分配時に再投資したものとみなして計算したもので、ファンド運用の実質的なパフォーマンスを示すものです。  
 (注) 分配金を再投資するかどうかについてはお客様がご利用のコースにより異なります。また、ファンドの購入価額により課税条件も異なります。したがって、お客様の損益の状況を示すものではありません。

(注) 分配金再投資基準価額および東証株価指数(TOPIX)は、期首(2024年7月18日)の値が基準価額と同一となるように指数化しています。

(注) 上記騰落率は、小数点以下第2位を四捨五入して表示しています。

(注) ベンチマークは、東証株価指数(TOPIX)です。詳細は11ページをご参照ください。

## ○基準価額の主な変動要因

当ファンドは、東証株価指数(TOPIX)の動きに連動する投資成果を目指して運用を行っています。当期における基準価額の主な変動要因は、以下のとおりです。

## &lt;上昇要因&gt;

- ・米連邦準備制度理事会(FRB)による利下げ期待が高まったこと。
- ・米大統領選挙でトランプ氏が勝利したこと。
- ・トランプ大統領の関税政策について、一部の国に対する相互関税を一時的に停止することが発表されたこと。

## &lt;下落要因&gt;

- ・米国経済の減速懸念が高まったこと。
- ・日銀の金融政策により円高が進行したこと。
- ・トランプ大統領の関税政策が嫌気されたこと。

## 1万口当たりの費用明細

(2024年7月19日～2025年7月18日)

項 目	当 期		項 目 の 概 要
	金 額	比 率	
(a) 信 託 報 酬	168	0.880	(a) 信託報酬＝期中の平均基準価額×信託報酬率
( 投 信 会 社 )	( 52)	(0.275)	委託した資金の運用の対価
( 販 売 会 社 )	( 94)	(0.495)	交付運用報告書等各種書類の送付、口座内でのファンドの管理、購入後の情報提供等の対価
( 受 託 会 社 )	( 21)	(0.110)	運用財産の管理、投信会社からの指図の実行の対価
(b) 売 買 委 託 手 数 料	1	0.005	(b) 売買委託手数料＝期中の売買委託手数料÷期中の平均受益権口数
( 株 式 )	( 1)	(0.003)	売買委託手数料は、有価証券等の売買の際、売買仲介人に支払う手数料
( 先 物 ・ オ プ シ ョ ン )	( 0)	(0.002)	
(c) そ の 他 費 用	1	0.005	(c) その他費用＝期中のその他費用÷期中の平均受益権口数
( 監 査 費 用 )	( 1)	(0.005)	監査費用は、監査法人等に支払うファンドの監査に係る費用
合 計	170	0.890	
期中の平均基準価額は、19,084円です。			

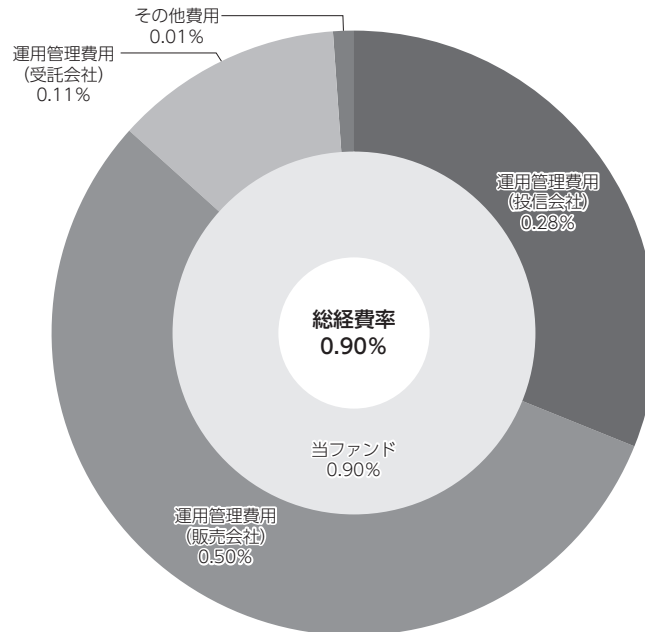
(注) 期中の費用（消費税等の掛かるものは消費税等を含む）は、追加・解約により受益権口数に変動があるため、簡便法により算出した結果です。

(注) 各金額は項目ごとに円未満は四捨五入しています。

(注) 各比率は1万口当たりのそれぞれの費用金額（円未満の端数を含む）を期中の平均基準価額で除して100を乗じたもので、項目ごとに小数点以下第3位未満は四捨五入しています。

**(参考情報)****○総経費率**

当期中の運用・管理にかかった費用の総額（原則として、募集手数料、売買委託手数料および有価証券取引税を除く。）を期中の平均受益権口数に期中の平均基準価額（1口当たり）を乗じた数で除した総経費率（年率）は0.90%です。



(注) 当ファンドの費用は1万口当たりの費用明細において用いた簡便法により算出したものです。

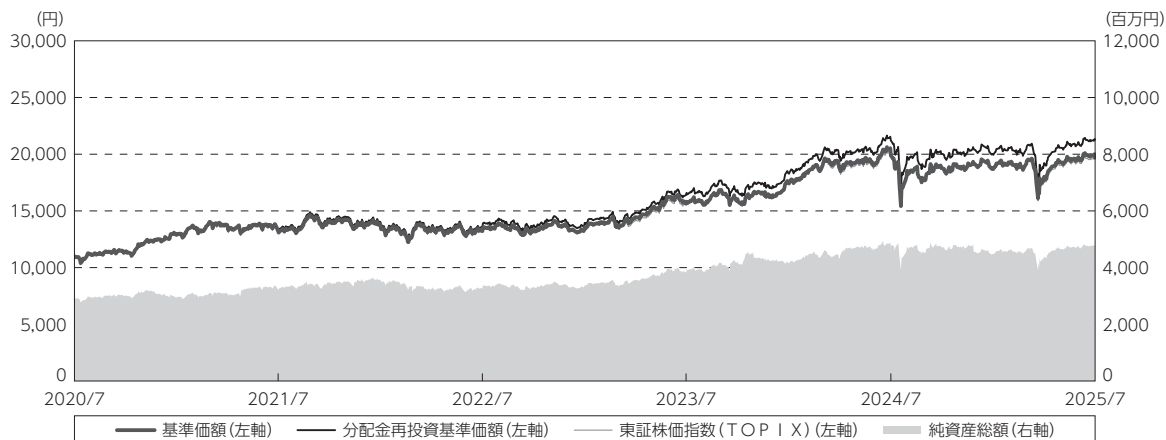
(注) 各費用は、原則として、募集手数料、売買委託手数料および有価証券取引税を含みません。

(注) 各比率は、年率換算した値です。

(注) 上記の前提条件で算出したものです。このため、これらの値はあくまでも参考であり、実際に発生した費用の比率とは異なります。

最近5年間の基準価額等の推移

(2020年7月20日～2025年7月18日)



- (注) 分配金再投資基準価額は、分配金(税込み)を分配時に再投資したものとみなして計算したもので、ファンド運用の実質的なパフォーマンスを示すものです。
- (注) 分配金を再投資するかどうかについてはお客様がご利用のコースにより異なります。また、ファンドの購入価額により課税条件も異なります。したがって、お客様の損益の状況を示すものではありません。
- (注) 分配金再投資基準価額および東証株価指数(TOPIX)は、2020年7月20日の値が基準価額と同一となるように指数化しています。

	2020年7月20日 決算日	2021年7月19日 決算日	2022年7月19日 決算日	2023年7月18日 決算日	2024年7月18日 決算日	2025年7月18日 決算日
基準価額 (円)	10,944	13,205	13,213	15,626	19,873	19,694
期間分配金合計(税込み) (円)	—	210	170	310	330	270
分配金再投資基準価額騰落率 (%)	—	22.6	1.3	20.6	29.3	0.5
東証株価指数(TOPIX)騰落率 (%)	—	20.9	△ 0.2	18.4	27.4	△ 1.2
純資産総額 (百万円)	2,867	3,222	3,257	3,820	4,733	4,728

- (注) 上記騰落率は、小数点以下第2位を四捨五入して表示しています。
- (注) 純資産総額の単位未満は切り捨てて表示しています。
- (注) 騰落率は1年前の決算応当日との比較です。
- (注) ベンチマークは、東証株価指数(TOPIX)です。詳細は11ページをご参照ください。

**投資環境**

(2024年7月19日～2025年7月18日)

**(当期初～2024年9月)**

当期のTOPIXは、2,868.63ポイント（2024年7月18日終値）からのスタートとなりました。この水準は、米消費者物価指数（CPI）の鈍化を受けた米利下げ期待の高まりや、米ドル円が160円付近で推移したことなどが背景となっており、結局7月19日の2,860.83ポイントが期中高値となりました。その後、7月末にかけては、利益確定の売りや円高進行などから下落しました。8月は、米供給管理協会（ISM）製造業景況指数および米雇用統計の悪化や、円高の進行などから下落しました。特に、8月5日は日銀総裁が利上げに前向きな姿勢を見せたことや、米雇用統計の悪化による景気後退懸念の高まりなどを受けて、TOPIXは前日比12%を超える下落率を記録し、2,227.15ポイントの期中安値まで急落しました。ただ、8月中旬から下旬にかけては、米小売売上高が市場予想を上回るなど米国経済が予想以上の底堅さを示すと、景気後退懸念が和らぎ、値を戻しました。9月は、米雇用の減速を示唆する経済指標の発表や、自民党総裁に金融政策の正常化に前向きな考えを示している石破氏が就任したことによる円高の進行などが重しとなり、軟調な推移となりました。

**(2024年10月～12月)**

10月の株式市場は、衆議院選の結果が与党の過半数割れとなり、野党が主張する積極的な財政政策が実施されるとの思わくが強まったことなどから、上昇しました。11月は、米大統領選挙でトランプ氏が勝利したことから上昇する場面もありましたが、日銀が12月の金融政策決定会合で追加利上げを決めるとの観測があったことや、同氏の関税政策への懸念などが重しとなり、軟調に推移しました。12月は、日銀が金融政策決定会合で利上げを見送るとの観測が高まったことや、資本効率を高める意向を表明した企業の株価が上昇したことなどが支えとなり、上昇しました。

**(2025年1月～3月)**

1月の株式市場は、トランプ政権の政策への警戒感や内外の金利上昇が投資家心理を圧迫し、軟調な推移となりました。2月は、日銀の利上げ観測の高まりを受けた円高や、トランプ大統領が中国・メキシコ・カナダに対する関税引上げを3月から実施する意向を示したことなどから、下落しました。3月は、トランプ大統領が自動車に対して25%の追加関税を課す方針を表明したことや、米国の個人消費の減速を示唆する経済指標が発表されたことなどから、下落しました。

**(2025年4月～当期末)**

4月の株式市場は、トランプ大統領が相互関税の詳細を発表し、その規模が事前の予想を上回る内容であったことから下落しました。ただ、その後一部の国に対する相互関税の一時停止が発表されると反発しました。5月は、米中両政府が双方に課していた高関税の引下げを発表したことや、米国際貿易裁判所が相互関税などの関税措置の停止を命じたことを受けて上昇しました。6月は、関税への懸念が残るものの、各国との関税交渉が進展し、先行きに楽観的な雰囲気が高まる中で、堅調な推移となりました。7月から当期末にかけては、一時停止されていた相互関税の猶予期間の期限が迫る中、トランプ大統領が各国に対して新たな関税率を提示するなど不確実性が高まる状況でしたが、米議会で大規模な減税・歳出法案が成立し、拡張的な財政政策への期待などを背景に、底堅く推移しました。結果として、期末のTOPIXは2,834.48ポイント（2025年7月18日終値）となり、当期中のTOPIXは1.2%の下落となりました。

## 当ファンドのポートフォリオ

(2024年7月19日～2025年7月18日)

現物ポートフォリオの構築にあたっては、TOPIX構成銘柄の中から、財務内容や信用リスクを考慮して一部の銘柄を除いたうえで、コンピューターシステムを利用した最適化法により、TOPIXの特性に合わせた銘柄群を選定しています。この結果、決算日時点では資産残高に応じて1,372銘柄（先物を除く）に分散投資を行っています。

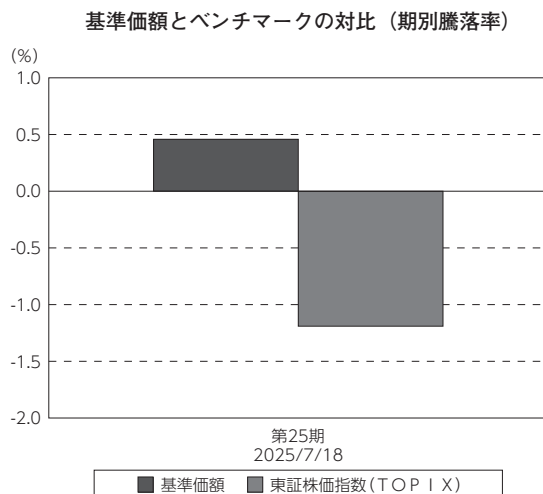
期中の売買については、設定・解約に応じた株式売買のほか、指数に連動させるための入替えなどを必要に応じて実施しました。また、株式組入比率はTOPIX先物等を利用しながら高位の水準を保つように努め、期中を通じてほぼ100%程度を維持しました。

## 当ファンドのベンチマークとの差異

(2024年7月19日～2025年7月18日)

決算日時点の基準価額の騰落率（分配金込み）は+0.5%となり、同期間のTOPIXの騰落率である△1.2%を1.7%上回りました。

ベンチマークとの差異における主な要因としては、保有している組入銘柄の配当金計上などのプラス要因が、信託報酬などのマイナス要因を上回ったことが挙げられます。また、期中の基準価額の値動きは、TOPIXの値動きにほぼ連動する動きとなりました。



(注) 基準価額の騰落率は分配金込みです。

(注) ベンチマークは、東証株価指数(TOPIX)です。詳細は11ページをご参照ください。

## 分配金

(2024年7月19日～2025年7月18日)

当期の収益分配金については、経費控除後の配当等収益や期末の基準価額水準などを勘案して、1万口当たり270円（税込み）としました。なお、収益分配に充てなかった部分については、信託財産中に留保し、運用の基本方針に基づき運用します。

### 分配原資の内訳

(単位:円、1万口当たり、税込み)

項 目	第25期
	2024年7月19日～ 2025年7月18日
当期分配金	270
(対基準価額比率)	1.352%
当期の収益	270
当期の収益以外	—
翌期繰越分配対象額	15,170

(注) 対基準価額比率は当期分配金（税込み）の期末基準価額（分配金込み）に対する比率であり、ファンドの収益率とは異なります。

(注) 当期の収益、当期の収益以外は小数点以下切捨てで算出しているため合計が当期分配金と一致しない場合があります。

## 今後の運用方針

引き続き運用の基本方針に従い、広範な銘柄に分散投資するとともに、TOPIX先物等も利用しながら株式組入比率を高位に保ち、TOPIXに連動する投資成果を目標として運用します。

## お知らせ

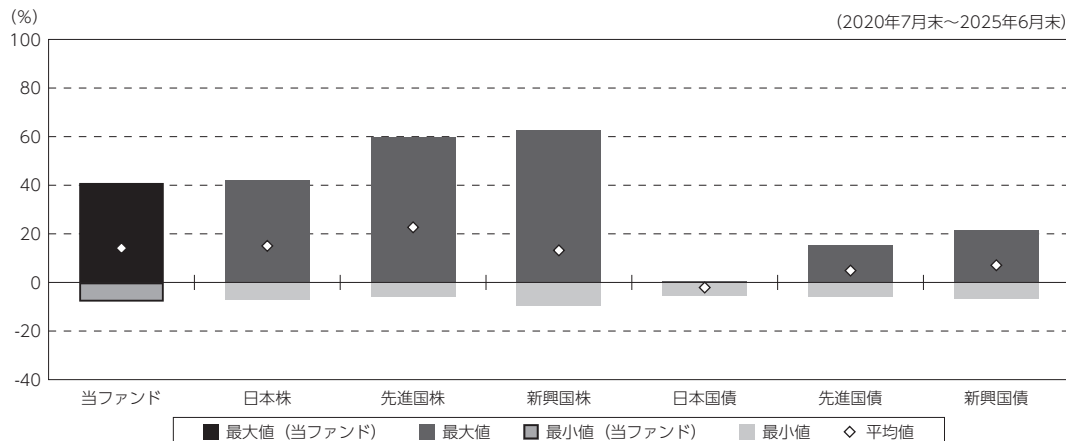
- ・投資信託及び投資法人に関する法律第14条の改正に伴い、投資信託約款に所要の変更を行いました。(2025年4月1日実施)
- ・2023年11月に「投資信託及び投資法人に関する法律」の一部改正が行われ、交付運用報告書については書面交付を原則としていた規定が変更されました。本件により、デジタル化の推進を通じて顧客の利便性向上を図るとともに、ペーパーレス化による地球環境の保全など、サステナビリティへの貢献に繋がるものと捉えております。今後も顧客本位の業務運営を確保しつつ、電磁的方法での情報提供を進めてまいります。

## 当ファンドの概要

商品分類	追加型投信/国内/株式/インデックス型
信託期間	無期限
運用方針	<p>①東京証券取引所上場株式に投資し、投資成果を東証株価指数（TOPIX）の動きに連動させることを目指して運用を行うことを基本とします。</p> <p>②株式（株価指数先物取引等を含む）の組入比率は、高位を保ちます。</p> <p>③東証株価指数（TOPIX）の動きに連動させるため（投資対象とする資産を保有した場合と同様の損益を実現する目的のために限ります。）、国内において行われる株価指数先物取引等を利用することがあります。このため株式の組入時価総額と株価指数先物取引等の買建玉の時価総額の合計額が、投資信託財産の純資産総額を超えることがあります。</p> <p>④前記③のほかに、投資信託財産に属する資産の価格変動リスクを回避するため、国内において行われる有価証券先物取引、有価証券指数等先物取引、有価証券オプション取引、有価証券店頭オプション取引、有価証券指数等オプション取引、金利に係る先物取引および金利に係るオプション取引（以下「有価証券先物取引等」といいます。）を行うことができます。</p> <p>⑤株式以外の資産への投資割合は、原則として、投資信託財産の総額の50%以下とします。</p>
主要投資対象	主として我が国の株式を主要投資対象とします。ただし、投資信託財産の規模によっては、主として我が国の公社債等に投資するとともに株価指数先物取引等を利用して運用を行う場合があります。
運用方法	我が国の株式市場全体の動きをとらえることを目標に、東証株価指数（TOPIX）の動きに連動する投資成果を目指して運用を行っています。
分配方針	<p>①分配対象額は、経費等控除後の配当等収益と売買益（評価益を含みます。）の全額とします。</p> <p>②収益分配金額は、委託者が基準価額水準、市況動向等を勘案して決定します。ただし、分配対象収益が少額の場合は、分配を行わないこともあります。</p>

## (参考情報)

## ○当ファンドと代表的な資産クラスとの騰落率の比較



(単位: %)

	当ファンド	日本株	先進国株	新興国株	日本国債	先進国債	新興国債
最大値	40.9	42.1	59.8	62.7	0.6	15.3	21.5
最小値	△ 7.9	△ 7.1	△ 5.8	△ 9.7	△ 5.5	△ 6.1	△ 7.0
平均値	14.1	15.0	22.7	13.2	△ 2.1	4.9	7.1

(注) 全ての資産クラスが当ファンドの投資対象とは限りません。

(注) 2020年7月から2025年6月の5年間の各月末における直近1年間の騰落率の最大値・最小値・平均値を表示したものです。

(注) 上記の騰落率は決算日に対応した数値とは異なります。

(注) 当ファンドは分配再投資基準価額の騰落率です。

## 《各資産クラスの指数》

日本株：東証株価指数 (TOPIX) (配当込み)

先進国株：MSCI - KOKUSAI インデックス (配当込み、円ベース)

新興国株：MSCI エマージング・マーケット・インデックス (配当込み、円ベース)

日本国債：NOMURA - BPI国債

先進国債：FTSE 世界国債インデックス (除く日本、円ベース)

新興国債：JPモルガン・ガバメント・ボンド・インデックス - エマージング・マーケット・グローバル・ディバースファイド (円ベース)

※各指数についての説明は、11ページの「代表的な資産クラスとの騰落率の比較に用いた指数について」をご参照ください。

(注) 海外の指数は、為替ヘッジなしによる投資を想定して、円換算しています。

## 当ファンドのデータ

## 組入資産の内容

(2025年7月18日現在)

## ○組入上位10銘柄

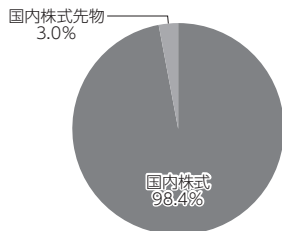
	銘柄名	業種 / 種別等	通貨	国(地域)	比率
					%
1	トヨタ自動車	輸送用機器	円	日本	3.3
2	三菱UFJフィナンシャル・グループ	銀行業	円	日本	3.0
3	ソニーグループ	電気機器	円	日本	3.0
4	東証株価指数先物	株式先物(買建)	円	日本	3.0
5	日立製作所	電気機器	円	日本	2.7
6	任天堂	その他製品	円	日本	2.0
7	三井住友フィナンシャルグループ	銀行業	円	日本	1.8
8	リクルートホールディングス	サービス業	円	日本	1.5
9	東京エレクトロン	電気機器	円	日本	1.5
10	キーエンス	電気機器	円	日本	1.4
	組入銘柄数		1,373銘柄		

(注) 比率は、純資産総額に対する割合です。


(注) 組入銘柄に関する詳細な情報等につきましては、運用報告書(全体版)に記載しています。

(注) 国(地域)につきましては発行国もしくは投資国を表示しています。


## ○資産別配分



## ○国別配分



## ○通貨別配分



(注) 比率は当ファンドの純資産総額に対する割合です。

(注) 国別配分につきましては発行国もしくは投資国を表示しています。

## 純資産等

項目	第25期末
	2025年7月18日
純資産総額	4,728,269,198円
受益権総口数	2,400,884,691口
1万口当たり基準価額	19,694円

(注) 期中における追加設定元本額は473,219,723円、同解約元本額は454,342,651円です。

### ＜当ファンドのベンチマークについて＞

東証株価指数 (TOPIX) の指数値及び東証株価指数 (TOPIX) に係る標章又は商標は、株式会社 J P X 総研又は株式会社 J P X 総研の関連会社 (以下「J P X」という。) の知的財産であり、指数の算出、指数値の公表、利用など東証株価指数 (TOPIX) に関するすべての権利・ノウハウ及び東証株価指数 (TOPIX) に係る標章又は商標に関するすべての権利は J P X が有します。J P X は、東証株価指数 (TOPIX) の指数値の算出又は公表の誤謬、遅延又は中断に対し、責任を負いません。本商品は、J P X により提供、保証又は販売されるものではなく、本商品の設定、販売及び販売促進活動に起因するいかなる損害に対しても J P X は責任を負いません。

### ＜代表的な資産クラスとの騰落率の比較に用いた指数について＞

騰落率は、データソースが提供する各指数をもとに株式会社野村総合研究所が計算しており、その内容について、信憑性、正確性、完全性、最新性、網羅性、適時性を含む一切の保証を行いません。また、当該騰落率に関連して資産運用または投資判断をした結果生じた損害等、当該騰落率の利用に起因する損害および一切の問題について、何らの責任も負いません。

#### ○東証株価指数 (TOPIX) (配当込み)

東証株価指数 (TOPIX) (配当込み) は、日本の株式市場を広範に網羅するとともに、投資対象としての機能性を有するマーケット・ベンチマークで、配当を考慮したものです。なお、TOPIX に関する著作権、知的財産権その他一切の権利は株式会社 J P X 総研又は株式会社 J P X 総研の関連会社に帰属します。

#### ○MSCI - KOKUSAI インデックス (配当込み、円ベース)

MSCI - KOKUSAI インデックス (配当込み、円ベース) は、MSCI Inc. が開発した、日本を除く世界の先進国の株式を対象として算出した指数で、配当を考慮したものです。なお、MSCI Index に関する著作権、知的財産権その他一切の権利は、MSCI Inc. に帰属します。

#### ○MSCI エマージング・マーケット・インデックス (配当込み、円ベース)

MSCI エマージング・マーケット・インデックス (配当込み、円ベース) は、MSCI Inc. が開発した、世界の新興国の株式を対象として算出した指数で、配当を考慮したものです。なお、MSCI Index に関する著作権、知的財産権その他一切の権利は、MSCI Inc. に帰属します。

#### ○NOMURA - BPI 国債

NOMURA - BPI 国債は、野村フィデューシャリー・リサーチ&コンサルティング株式会社が発表している日本の国債市場の動向を的確に表すために開発された投資収益指数です。なお、NOMURA - BPI 国債に関する著作権、商標権、知的財産権その他一切の権利は、野村フィデューシャリー・リサーチ&コンサルティング株式会社 に帰属します。

#### ○FTSE 世界国債インデックス (除く日本、円ベース)

FTSE 世界国債インデックス (除く日本、円ベース) は、FTSE Fixed Income LLC により運営され、日本を除く世界主要国の国債の総合収益率を各市場の時価総額で加重平均した指数です。なお、FTSE 世界国債インデックスに関する著作権等の知的財産その他一切の権利は、FTSE Fixed Income LLC に帰属します。

#### ○JPモルガン・ガバメント・ボンド・インデックス - エマージング・マーケット・グローバル・ディバースファイド (円ベース)

JPモルガン・ガバメント・ボンド・インデックス - エマージング・マーケット・グローバル・ディバースファイド (円ベース) は、J.P. Morgan Securities LLC が算出、公表している、新興国が発行する現地通貨建国債を対象にした指数です。なお、JPモルガン・ガバメント・ボンド・インデックス - エマージング・マーケット・グローバル・ディバースファイドに関する著作権、知的財産権その他一切の権利は、J.P. Morgan Securities LLC に帰属します。